



## **BAB I**

### **PENDAHULUAN**

#### **1.1 Latar Belakang**

Laporan Kinerja (LKJ) merupakan media yang menerangkan tentang kewajiban untuk mempertanggungjawabkan keberhasilan atau kegagalan pelaksanaan misi organisasi dalam mencapai tujuan dan sasaran yang telah ditetapkan dalam bentuk pertanggungjawaban yang dilaksanakan secara periodik.

Akuntabilitas didefinisikan sebagai kewajiban untuk memberikan pertanggungjawaban atau menjawab dan menerangkan kinerja dan tindakan seseorang / badan hukum / pimpinan satu organisasi kepada pihak yang memiliki hak atau berwenangan untuk meminta keterangan atau pertanggungjawaban.

Dinas Ketahanan Pangan merupakan sebagai unsur pelaksana teknis Pemerintah Daerah yang bertugas untuk penyusunan, pelaksanaan dan evaluasi bidang ketahanan pangan untuk melaporkan dan mempertanggungjawabkan kepada Bupati. Untuk itu Laporan Kinerja (LKJ) disusun sebagai salah satu media pertanggungjawaban SKPD dalam satu tahun anggaran.

Laporan kinerja (LKJ) ini juga berfungsi menggambarkan kemampuannya dalam pencapaian tujuan dan sasaran dari Dinas Ketahanan Pangan Kabupaten Malang yang tertuang dalam Rencana Strategis Dinas Ketahanan Pangan Kabupaten Sukabumi tahun 2016-2021.

Rencana Strategis (Renstra) Dinas Ketahanan Pangan Kabupaten Sukabumi Tahun 2016-2021, memuat visi dan misi yang hendak dicapai melalui arah kebijakan teknis, program dan kegiatan yang akan dilaksanakan. Pelaksanaan program dan kegiatan tersebut memanfaatkan segala sumber daya dan dana yang harus



dapat dipertanggungjawabkan, baik dari aspek akuntabilitas kinerja keuangan sebagai wujud dari pelaksanaan Peraturan Pemerintah Nomor 79 Tahun 2005 tentang Pedoman Pembinaan dan Pengawasan Penyelenggaraan Pemerintah Daerah. Untuk itu perlu disusun Laporan Kinerja Dinas Ketahanan Pangan Kabupaten Sukabumi Tahun 2020 yang berpedoman pada Peraturan Presiden Nomor 29 Tahun 2014 tentang Sistem Akuntabilitas Kinerja Instansi Pemerintah (SAKIP) serta Peraturan Menteri Negara Pendayagunaan Aparatur Negara dan Reformasi Birokrasi Nomor 53 Tahun 2014 tentang Petunjuk Teknis Perjanjian Kinerja, Pelaporan Kinerja dan Tata Cara Reviu Atas Laporan Kinerja Instansi Pemerintah.

## **1.2 Maksud dan Tujuan**

Penyusunan Laporan Kinerja Dinas Ketahanan Pangan Kabupaten Sukabumi Tahun 2020 dimaksudkan sebagai perwujudan kewajiban Dinas Ketahanan Pangan Kabupaten Sukabumi untuk mempertanggungjawabkan keberhasilan atau masih diperlukan upaya peningkatan dalam pelaksanaan pencapaian tujuan dan sasaran yang telah ditetapkan dalam Rencana Kerja dan Perjanjian Kinerja Tahun 2020 serta sebagai umpan balik untuk memicu perbaikan kinerja Dinas Ketahanan Pangan Kabupaten Sukabumi di tahun yang akan datang.

Adapun tujuannya adalah mengimplementasikan Sistem AKIP adalah untuk mendorong terciptanya akuntabilitas kinerja instansi pemerintah sebagai salah satu prasyarat untuk terciptanya pemerintahan yang baik dan terpercaya. Laporan Kinerja (LKj) merupakan bagian integral dari siklus akuntabilitas kinerja yang utuh dan merupakan tahap akhir dalam suatu sistem Akuntabilitas Kinerja Instansi Pemerintah.



Dengan dasar pemikiran tersebut, maka Laporan Kinerja (LKj) yang kami susun memiliki dua fungsi yaitu :

1. Laporan akuntabilitas kinerja merupakan sarana untuk menyampaikan pertanggungjawaban kinerja kepada Bupati dan seluruh stakeholders;
2. Laporan akuntabilitas kinerja merupakan sarana evaluasi atas pencapaian kinerja sebagai upaya untuk memperbaiki kinerja di masa mendatang.

Dua fungsi utama Laporan Kinerja (LKj) tersebut merupakan cerminan dari maksud dan tujuan penyusunan dan penyampaian Laporan Kinerja (LKj) oleh setiap Instansi Pemerintah.

Dengan demikian, maksud dan tujuan penyusunan dan penyampaian Laporan Kinerja Dinas Ketahanan Pangan Kabupaten Sukabumi mencakup hal-hal sebagai berikut :

1. Aspek akuntabilitas kinerja bagi keperluan eksternal organisasi, menjadikan Laporan Kinerja (LKj) Tahun 2020 sebagai sarana pertanggungjawaban atas capaian kinerja yang berhasil diperoleh selama Tahun 2020, esensi capaian kinerja yang dilaporkan merujuk pada sampai sejauhmana visi, misi, program dan kegiatan yang telah dicapai selama tahun 2020.
2. Aspek manajemen kinerja bagi keperluan internal organisasi, menjadikan Laporan Kinerja (LKj) Tahun 2020 sebagai sarana pencapaian kinerja manajemen bagi upaya-upaya perbaikan kinerja di masa mendatang. Untuk setiap kelemahan kinerja yang ditemukan, manajemen akan merumuskan strategi pemecahan masalahnya agar capaian kinerja Dinas Ketahanan Pangan Kabupaten Sukabumi dapat ditingkatkan secara berkelanjutan.



### **1.3 Isu Strategis**

Sebagai upaya mendorong Dinas Ketahanan Pangan menjadi lembaga yang mampu menjalankan peran dan tupoksinya ditengah dinamika pembangunan dalam rangka mencapai tujuan dan sasaran yang telah ditetapkan, Dinas Ketahanan Pangan Kabupaten Sukabumi harus mempunyai strategi pencapaiannya yang mengacu pada faktor kekuatan dan kelemahan internal serta faktor peluang dan ancaman eksternal.

Berdasarkan hasil analisis terhadap faktor eksternal, teridentifikasi beberapa peluang yang harus dimanfaatkan secara baik, antara lain:

1. Dilaksanakannya otonomi daerah termasuk desentralisasi pembangunan dan fiskal;
2. Tersedianya dokumen-dokumen perencanaan pembangunan tingkat nasional dan propinsi;
3. Dukungan masyarakat, DPRD, LSM, dunia Pendidikan dan *stake holder* lainnya terhadap perencanaan pembangunan.

Di samping itu, berbagai ancaman eksternal juga perlu diantisipasi dalam penyusunan strategi dan kebijakan perencanaan pembangunan ke depan. Ancaman tersebut, antara lain:

1. Perencanaan masih didominasi oleh kepentingan politik;
2. Ketidaksinkronan peraturan tentang sistem perencanaan pembangunan dengan peraturan keuangan;
3. Inkonsistensi dalam perencanaan dan penganggaran.

### **1.4 Struktur Organisasi**

#### **1.4.1 Kedudukan**

Sesuai dengan Peraturan Daerah Nomor 7 Tahun 2016 tentang Pembentukan dan Susunan Perangkat Daerah Pemerintah kabupaten Sukabumi dan Peraturan Bupati Sukabumi Nomor 72 Tahun 2018 tentang Struktur Organisasi dan Tata Kerja Dinas Ketahanan Pangan Kabupaten Sukabumi, bahwa Dinas Ketahanan



Pangan Kabupaten Sukabumi merupakan unsur penyelenggaraan pemerintahan daerah yang melaksanakan urusan pemerintah yang menjadi kewenangan daerah dan tugas pembantuan di bidang Ketahanan Pangan, dipimpin oleh Kepala Badan yang berkedudukan dibawah dan bertanggungjawab kepada Bupati melalui Sekretaris Daerah.

#### **1.4.2 Tugas Pokok dan fungsi**

##### **a. Tugas Pokok**

Peraturan Bupati Kabupaten Sukabumi Nomor 72 Tahun 2018 Tanggal 19 Oktober 2018 menetapkan bahwa Dinas Ketahanan Pangan Kabupaten Sukabumi mempunyai tugas melaksanakan fungsi pelaksanaan urusan pemerintah yang menjadi kewenangan daerah dan tugas pembantuan di bidang Ketahanan Pangan

##### **b. Fungsi**

Untuk melaksanakan tugas pokok tersebut, Dinas Ketahanan Pangan mempunyai fungsi :

1. Perumusan kebijakan daerah di bidang kesekretariatan, Bidang Ketersediaan, Distribusi, dan bidang Konsumsi;
2. Pelaksanaan kebijakan daerah di bidang kesekretariatan, ketersediaan, distribusi dan konsumsi;
3. Pemantauan, evaluasi, dan pelaporan pelaksanaan tugas kesekretariatan, ketersediaan, distribusi dan konsumsi;
4. Pembinaan, pengendalian, dan penagwasan pelaksanaan tugas kesekretariatan, ketersediaan, distribusi dan konsumsi;
5. Peningkatan kualitas sumber daya manusia di bidang kesekretariatan, ketersediaan, distribusi dan konsumsi;
6. Pemantauan, pengawasan, evaluasi dan pelaporan penyelenggaraan di bidang kesekretariatan, ketersediaan, distribusi dan konsumsi;
7. Pembinaan administrasi di lingkungan Dinas Ketahanan Pangan;
8. Pembinaan penyelenggaraan pelayanan publik di lingkungan Dinas;



9. Pelaksanaan fungsi lain yang diberikan oleh Bupati sesuai dengan tugas dan fungsinya;
10. Pelaksanaan koordinasi dan kerjasama di bidang tugasnya;
11. Pelaksanaan monitoring dan evaluasi hasil pelaksanaan tugas;
12. Pelaporan hasil pelaksanaan tugas

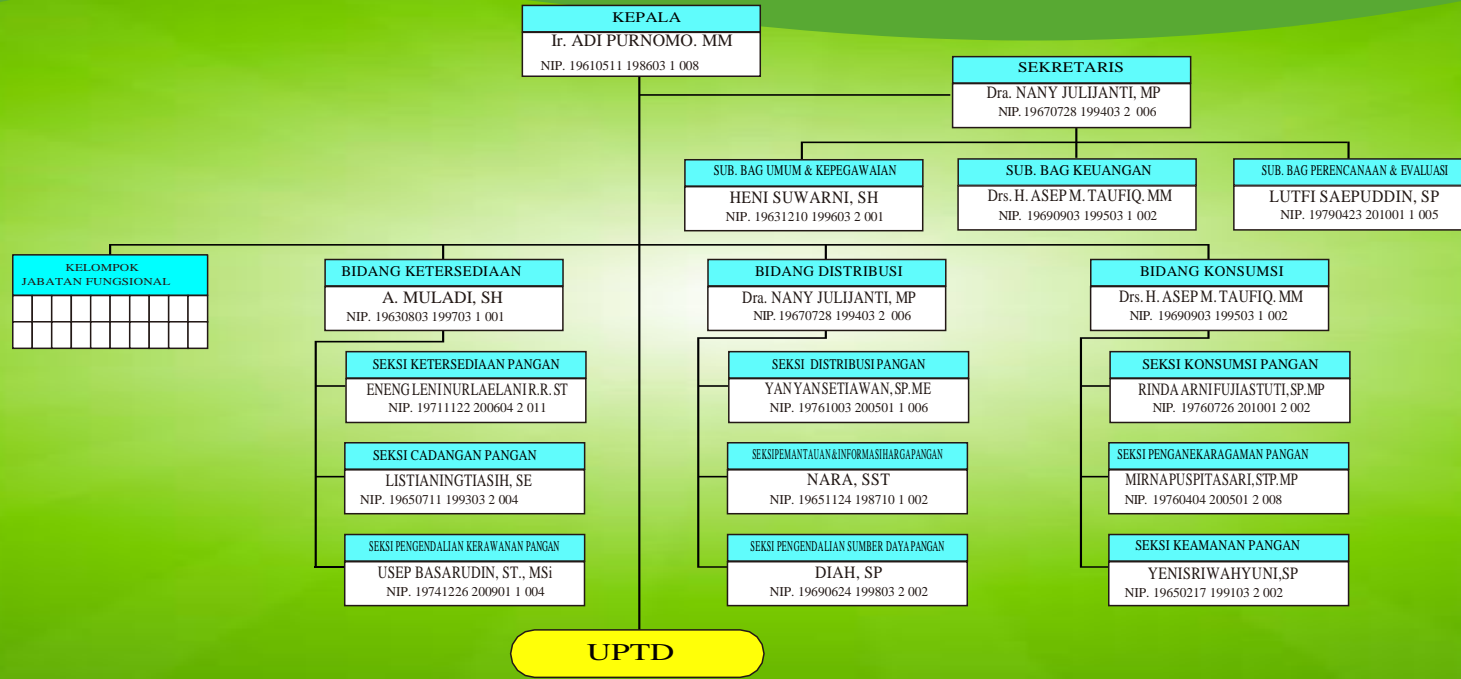
Susunan Struktur Organisasi Dinas Ketahanan Pangan terdiri dari :

1. Kepala Dinas
2. Sekretariat, dipimpin oleh Sekretaris dibantu oleh :
  - Sub. Bagian Umum dan Kepegawaian
  - Sub. Bagian Keuangan
  - Sub. Bagian Perencanaan dan Evaluasi
3. Bidang Ketersediaan membawahi :
  - Seksi Ketersediaan Pangan
  - Seksi Cadangan Pangan
  - Seksi Pengendalian Kerawanan Pangan
4. Bidang Distribusi membawahi :
  - Seksi Distribusi Pangan
  - Seksi Pemantauan dan Informasi Harga Pangan
  - Seksi Pengendalian Sumberdaya Pangan
5. Bidang Konsumsi membawahi :
  - Seksi Konsumsi Pangan
  - Seksi Penganekaragaman Pangan
  - Seksi Keamanan Pangan
6. Unit Pelaksana Teknis Dinas (UPTD)
7. Kelompok Jabatan Fungsional

Untuk lebih jelasnya struktur organisasi Dinas Ketahanan Pangan sebagaimana bagan berikut :

PERDA KAB. SUKABUMI : No. 7 Tahun 2016  
 TANGGAL : 19 September 2016  
 PERBUB SUKABUMI : No. 27 Tahun 2018  
 TANGGAL : 19 Oktober 2018

# BAGAN STRUKTUR ORGANISASI DINAS KETAHANAN PANGAN KABUPATEN SUKABUMI









**c. Sumber Daya**

a. Sumber Daya Aparatur

Jumlah pegawai yang ada pada Dinas Ketahanan Pangan Kabupaten Sukabumi hingga tanggal 31 Desember 2020 adalah sebanyak 53 orang dengan rincian sebagai berikut :

- Jumlah PNS sebanyak 31 orang
- Jumlah CPNS sebanyak 3 orang
- Jumlah Non PNS 19 orang

Tabel 1.1  
Rekapitulasi Pegawai Dinas Ketahanan Pangan Kab.Sukabumi  
Berdasarkan Jenis Kelamin Tahun 2020

No	UNIT KERJA	JENIS KELAMIN		
		LAKI-LAKI	PEREMPUAN	JUMLAH
1	2	3	4	5
1.	KEPALA BADAN	1	0	1
2.	SEKRETARIAT	17	6	23
3.	BIDANG KETERSEDIAAN	4	4	8
4.	BIDANG DISTRIBUSI	8	4	12
5.	BIDANG KONSUMSI	4	5	9
TOTAL		44	19	53

Sumber: Data Kepegawaian Dinas Ketahanan Pangan Kab.Sukabumi Tahun 2020

Tabel 1.2. Daftar Sumberdaya Manusia  
Dinas Ketahanan Pangan Kabupaten Sukabumi  
Berdasarkan Jenis Kelamin Hingga Desember 2020

No	Jenis Kelamin	PNS (orang)	Non PNS (orang)
1.	Laki - Laki	17	17
2.	Perempuan	17	2
Jumlah		34	19

Sumber: Data Kepegawaian Dinas Ketahanan Pangan Kab.Sukabumi Tahun 2020



Tabel 1.3. Daftar Sumberdaya Manusia  
Dinas Ketahanan Pangan Kabupaten Sukabumi  
Berdasarkan Golongan Ruang Pangkat Hingga Desember 2020

No	Golongan/Ruang Pangkat	Jumlah (orang)
1.	IVc	1
2.	IVb	1
3.	IVa	5
4.	IIIId	6
5.	IIIc	5
6.	IIIb	6
7.	IIIa	6
8.	IId	1
9.	IIC	-
10.	IIB	1
11.	IIa	2
<b>Jumlah</b>		<b>33</b>

Sumber: Data Kepegawaian Dinas Ketahanan Pangan Kab.Sukabumi Tahun 2020

Tabel 1.4. Daftar Pejabat Struktural Dinas Ketahanan Pangan  
Kabupaten Sukabumi Hingga Desember 2020

No	Eselon/Non Eselon	Jumlah (orang)
1.	II	1
2.	III	4
3.	IV	12
4.	Non Eselon	16
<b>Jumlah</b>		<b>33</b>

Sumber: Data Kepegawaian Dinas Ketahanan Pangan Kab.Sukabumi Tahun 2020



Tabel 1.5. Daftar Sumberdaya Manusia  
Dinas Ketahanan Kabupaten Sukabumi  
Menurut Tingkat Pendidikan Hingga Desember 2019

No	Golongan/Ruang Pangkat	Jumlah (orang)
1.	Strata III	-
2.	Strata II	8
3.	Strata I	19
4.	D IV	1
5.	D III	2
6.	SLTA/Sederajat	4
<b>Jumlah</b>		<b>33</b>

Sumber: Data Kepegawaian Dinas Ketahanan Pangan Kab.Sukabumi Tahun 2020

### 1.5 Dasar Hukum

Penyusunan Laporan Kinerja Dinas Ketahanan Pangan Kabupaten Sukabumi Tahun 2020 mengacu pada :

1. Tap MPR RI Nomor XI/MPR/1998 tahun 1998 tentang Penyelenggaraan Negara yang Bersih dan Bebas dari Kolusi, Korupsi dan Nepotisme;
2. Undang-undang No. 28 tahun 1999, tentang Penyelenggaraan Negara yang Bersih dan Bebas dari Kolusi, Korupsi dan Nepotisme;
3. Peraturan Presiden Nomor 29 Tahun 2014 tentang Sistem Akuntabilitas Kinerja Instansi Pemerintah;
4. Peraturan Menteri Pendayagunaan Aparatur Negara dan Reformasi Birokrasi Republik Indonesia Nomor 53 Tahun 2014 tentang Petunjuk Teknis Perjanjian Kinerja, Pelaporan Kinerja dan Tata Cara Reviu Atas Laporan Kinerja Instansi Pemerintah;
5. Peraturan Daerah Kabupaten Sukabumi Nomor 4 Tahun 2016 tentang Rencana Pembangunan Jangka Menengah Daerah Kabupaten Sukabumi Tahun 2016-2021;



6. Peraturan Daerah Kabupaten Sukabumi Nomor 7 Tahun 2016 tentang Pembentukan dan Susunan Perangkat Daerah Pemerintah kabupaten Sukabumi;
7. Peraturan Bupati Sukabumi Nomor 72 Tahun 2018 tentang Struktur Organisasi Dan Tata Kerja Badan Perencanaan Pembangunan Daerah;
8. Peraturan Bupati Sukabumi Nomor 64 Tahun 2017 tentang Pedoman Teknis Penyusunan Laporan Akuntabilitas Kinerja Instansi Pemerintah/ Laporan Kinerja Perangkat Daerah di Lingkungan Pemerintah Kabupaten Sukabumi.
9. Peraturan Bupati Sukabumi Nomor 71 Tahun 2020 tentang Pedoman Sistem Akuntabilitas Kinerja Instansi Pemerintah Daerah

### **1.6 Sistematika Laporan Kinerja**

Dalam laporan Kinerja ini, menyajikan ikhtisar pencapaian sasaran yang telah ditetapkan dalam perjanjian kinerja dan dokumen perencanaan, dari hasil pelaksanaan kegiatan yang dilaksanakan oleh Dinas Ketahanan Pangan Kabupaten Sukabumi selama Tahun 2020.

Adapun sistematika penyusunan Laporan Kinerja Dinas Ketahanan Pangan Kabupaten Sukabumi Tahun 2020 adalah sebagai berikut :

**Ringkasan eksekutif**, menguraikan tentang penerapan sistem akuntabilitas kinerja, pencapaian kinerja, sasaran, kendala dan hambatan, anggaran serta strategi pemecahan masalah.

#### **BAB I PENDAHULUAN**

Pada bab ini disajikan penjelasan umum organisasi, dengan penekanan kepada aspek strategis organisasi serta permasalahan utama (*strategic issued*) yang sedang dihadapi organisasi.

#### **BAB II PERENCANAAN DAN PERJANJIAN KINERJA**

Pada bab ini diuraikan ringkasan/ikhtisar perjanjian kinerja tahun yang bersangkutan.



### **BAB III AKUNTABILITAS KINERJA**

#### *Capaian Kinerja Organisasi.*

Pada sub bab ini disajikan capaian kinerja organisasi untuk setiap pernyataan kinerja sasaran strategis. Organisasi sesuai dengan hasil pengukuran kinerja organisasi. Untuk setiap pernyataan kinerja sasaran strategis tersebut dilakukan analisis capaian kinerja sebagai berikut :

1. Membandingkan antara target dan realisasi kinerja tahun ini :
2. Membandingkan antara realisasi kinerja serta capaian kinerja tahun ini dengan tahun lalu dan beberapa tahun terakhir;
3. Membandingkan antara realisasi kinerja sampai dengan tahun ini dengan target jangka menengah yang terdapat dalam dokumen perencanaan strategis organisasi;
4. Membandingkan realisasi kinerja tahun ini dengan standar nasional (jika ada);
5. Analisis penyebab keberhasilan/kegagalan atau peningkatan/penurunan kinerja serta alternatif solusi yang telah dilakukan;
6. Analisis asas efisiensi penggunaan sumber daya;
7. Analisis program/kegiatan yang menunjang keberhasilan ataupun kegagalan pencapaian pernyataan kinerja).

#### *Realisasi Anggaran*

Pada sub bab ini diuraikan realisasi anggaran yang digunakan dan telah yang telah digunakan untuk mewujudkan kinerja organisasi sesuai dengan dokumen Perjanjian Kinerja.

### **BAB IV PENUTUP**

Pada bab ini diuraikan simpulan umum atas capaian kinerja organisasi serta langkah di masa mendatang yang akan dilakukan organisasi untuk meningkatkan kinerjanya.



---

### **Lampiran-Lampiran**

- 1). Surat Keputusan Tim Penyusun Laporan Kinerja (LKj)
- 2). Indikator Kinerja Utama (IKU)
- 3). Perjanjian Kinerja
- 4). Rencana Aksi



## BAB II

### PERENCANAAN KINERJA

#### 2.1 Perencanaan Strategis

Berdasar pada Peraturan Bupati Nomor 18 Tahun 2019 tentang Indikator Kinerja Utama (IKU) Pemerintah Daerah dan Indikator Kinerja Utama (IKU) Perangkat Daerah maka berimplikasi pada dokumen Rencana Strategis Dinas Ketahanan Pangan Kabupaten Sukabumi Tahun 2016–2021, sehingga dokumen tersebut mengalami perubahan. Adapun perubahan Renstra Dinas Ketahanan Pangan mencakup :

1. Penyempurnaan tujuan dan sasaran;
2. Penyempurnaan indikator dan target kinerja;
3. Penyesuaian nomenklatur program dan kegiatan.

Uraian dari komponen Perubahan Rencana Strategis tersebut dapat di jelaskan berikut ini.

#### Visi

Dengan tetap mengacu kepada Visi Kabupaten Sukabumi, yaitu

**"Terwujudnya Kabupaten Sukabumi Yang Religius dan Mandiri"**

”, maka dalam upaya yang akan dilaksanakan dalam mewujudkan sebuah visi dengan cara-cara yang efektif dan efisien ditetapkan misi sebagai berikut:

1. Meningkatkan kemandirian ekonomi masyarakat berbasis ekonomi lokal melalui bidang agribisnis, pariwisata dan industri yang berwawasan lingkungan
2. Mewujudkan sumber daya manusia yang berdaya saing dan religius
3. Mewujudkan tata kelola pemerintahan yang bersih dan profesional
4. Optimalisasi pelayanan kesehatan, pendidikan dan infrastruktur daerah



## **Tujuan dan Sasaran Jangka Menengah Dinas Ketahanan Pangan**

Penetapan tujuan dan sasaran jangka menengah Dinas Ketahanan Pangan Kabupaten Sukabumi didasarkan pada faktor-faktor kunci keberhasilan yang dilakukan setelah penetapan Visi dan Misi. Tujuan merupakan penjabaran atau implementasi dari pernyataan Misi, dengan hasil akhir yang akan dicapai dalam jangka waktu 1 (satu) sampai dengan 5 (lima) tahun.

Tujuan Dinas Ketahanan Pangan Kabupaten Sukabumi di rumuskan sebagai representasi visi dan misi pembangunan jangka menengah Kabupaten Sukabumi yang menunjukkan arah strategis dengan menfokuskan arah kebijakan semua program dan kegiatan yang dilaksanakan setiap tahun.

Tujuan tersebut yaitu mewujudkan reformasi birokrasi menuju tata kelola pemerintahan yang bersih dan profesional. Sedangkan sasaran jangka menengahnya yaitu meningkatnya kualitas birokrasi dan kualitas pelayanan publik merupakan bentuk nyata komitmen dalam mengimplementasikan SAKIP di Pemerintah Daerah Kabupaten Sukabumi.

Dalam mewujudkan capaian keberhasilan pembangunan, Pemerintah Kabupaten Sukabumi menetapkan rangkaian program sesuai dengan Urusan Wajib yang dilaksanakan oleh Dinas Ketahanan Pangan di lingkungan Pemerintah Kabupaten Sukabumi. Adapun, keterkaitan tujuan dan sasaran yang dirumuskan dalam mendukung Visi dan Misi Dinas Ketahanan Pangan adalah sebagaimana yang tertuang dalam Tabel 2.1.





**Tabel 2.1 Strategi Berdasarkan Tujuan dan Sasaran dari Misi 1  
RPJMD 2016-2021**

Sasaran	Strategi	Kebijakan Umum	Program
1	2	3	4
<b>1. Meningkatkan daya beli dan ketahanan pangan masyarakat melalui pengembangan agribisnis dan lembaga keuangan pertanian</b>			
Terciptanya Kesempatan kerja di sektor agribisnis	Meningkatkan kesempatan kerja di sektor pertanian melalui pengolahan produksi pemasaran hasil pertanian, dan pengembangan usaha agribisnis melalui kelompok tani.	Penumbuhan wirausahawan baru di sektor pertanian	Program Peningkatan Kesejahteraan Petani
		Penumbuhan kelompok tani baru	
Meningkatnya Produksi Pangan	Meningkatkan produksi hasil pertanian, perkebunan dan peternakan	Intensifikasi pertanian, perkebunan dan peternakan	Program Peningkatan Ketahanan Pangan
		Optimalisasi lahan pertanian	
		Pembangunan infrastruktur pertanian	
		Pengembangan sarana dan alat mesin pertanian	
		Penguatan permodalan kelembagaan tani	Program Peningkatan Kesejahteraan Petani
Terlaksananya intervensi pencegahan dan penanggulangan rawan pangan Serta Teratasinya kerawanan pangan	Pencegahan dan penanggulangan rawan pangan	Penanganan Desa Rentan Pangan	Program Peningkatan Ketahanan Pangan
		Penyediaan bahan pangan serta cadangan pangan masyarakat dan pemerintah	
		Pengembangan	



Sasaran	Strategi	Kebijakan Umum	Program
1	2	3	4
		<p>penganekaragaman pangan</p> <p>Pengawasan distribusi dan akses pangan</p>	
Terwujudnya Sentra Produksi Pertanian, Perkebunan dan Peternakan	Mengembangkan Sentra Agribisnis berbasis Kawasan	<p>Deliniasi sentra agribisnis dan penetapan sentra berbasis kawasan</p> <p>Diversifikasi olahan dan pemasaran hasil pertanian</p>	Program Peningkatan Kesejahteraan Petani
Meningkatnya kapasitas kelembagaan tani berorientasi agribisnis berbasis potensi lokal	Menumbuhkan dan meningkatkan kapasitas kelembagaan tani sebagai kekuatan ekonomi petani	<p>Optimalisasi peran kelembagaan petani sebagai lembaga keuangan</p> <p>Penumbuhan dan pengembangan ekonomi petani melalui kelembagaan tani</p>	Program Peningkatan Kesejahteraan Petani
Meningkatnya Produksi Pertanian Non Pangan	Meningkatkan produksi dan kualitas hasil pertanian non pangan	<p>Intensifikasi, ekstensifikasi dan rehabilitasi komoditi pertanian non pangan</p> <p>Meningkatkan adopsi teknologi pertanian</p>	<p>Program Peningkatan Kesejahteraan Petani</p> <p>Program Peningkatan Produksi Pertanian</p> <p>Program Peningkatan Ketahanan Pangan</p>



Rumusan pernyataan strategi dan kebijakan Dinas Ketahanan Pangan dalam upaya mencapai tujuan dan sasaran yang telah ditentukan, maka diperlukan komitmen bersama dalam bentuk strategi, arah kebijakan, program dan kegiatan.

## 2.2 Perjanjian Kinerja

Perjanjian kinerja merupakan pernyataan kinerja/kesepakatan kinerja/perjanjian kinerja antara Bupati Sukabumi dengan Kepala Dinas Ketahanan Pangan Kabupaten Sukabumi untuk mewujudkan target kinerja berdasarkan pada sumber daya yang dimiliki oleh Dinas Ketahanan Pangan pada Tahun 2020. Perjanjian Kinerja Tahun 2020 pada Dinas Ketahanan Pangan dapat dilihat pada tabel berikut

Tabel.2.2.  
Perjanjian Kinerja

NO	SASARAN STRATEGIS	INDIKATOR KINERJA	TARGET
(1)	(2)	(3)	(4)
1	Meningkatnya Kualitas pelayanan Publik	1. Cakupan Pelayanan Administrasi Perkantoran	100%
2	Meningkatnya Kualitas pelayanan Publik	2. Cakupan Pelayanan Sarana dan Prasarana Aparatur	100%
3	Meningkatnya disiplin aparatur	3. Tingkat Disiplin Aparatur	100%
4	Meningkatnya disiplin aparatur	4.	100%
5	Tersedianya Laporan Keuangan dan Aset Daerah yang akuntabel	5. Dokumen Laporan Capaian Kinerja dan Keuangan	100%
6	Meningkatnya Ketahanan Pangan	6. Persentase Penurunan Daerah Rentan Pangan	71%
		7. Peningkatan Cadangan Pangan	100%
		8. Peningkatan Ketersediaan Energi	2300 kkal
		9. Persentase Distribusi dan Akses Pangan	104%
		10. Persentase Penganekaragaman pangan	81%



NO	PROGRAM / KEGIATAN	ANGGARAN Rp
1.	Program Pelayanan Admnsitrasi Perkantoran	784.701.658
2.	Program Peningkatan Sarana dan Prasarana Aparatur	439.283.080
3.	Program Peningkatan Disiplin Aparatur	3.297.000
4.	Program Peningkatan Kapasitas Sumber Daya Aparatur	0
5.	Program Peningkatan Pengembangan dan Sistem Capaian Kinerja dan Keuangan	84.732.500
6.	Program Peningkatan Ketahanan Pangan	2.450.960.400

Tujuan Penyusunan Perjanjian Kinerja :

1. Sebagai wujud nyata komitmen antara penerima dan pemberi amanah untuk meningkatkan integritas, akuntabilitas, transparansi, dan kinerja Aparatur;
2. Menciptakan tolok ukur kinerja sebagai dasar evaluasi kinerja aparatur;
3. Sebagai dasar penilaian keberhasilan/kegagalan pencapaian tujuan dan sasaran organisasi dan sebagai dasar pemberian penghargaan dan sanksi;
4. Sebagai dasar bagi pemberi amanah untuk melakukan monitoring, evaluasi dan supervisi atas perkembangan/kemajuan kinerja penerima amanah;
5. Sebagai dasar dalam penetapan sasaran kinerja pegawai

### **2.3 Rencana Anggaran Tahun 2020**

Anggaran program dan kegiatan Dinas Ketahanan Pangan Kabupaten Sukabumi pada tahun anggaran 2020 yang bersumber dari APBD (Kabupaten dan Provinsi) sebesar Rp. 8.644.570.820,- terdiri dari Belanja Tidak Langsung sebesar Rp. 4.881.596.182,- dan Belanja Langsung sebesar Rp. 3.762.974.638,-



Tujuan	Sasaran	Indikator Kinerja	Tahun 2020				Anggaran (Rp)
			Satuan	Target	Program	Kegiatan	
Mewujudkan Reformasi birokrasi menuju tata kelola pemerintahan yang bersih dan professional	Meningkatnya Kualitas pelayanan Publik	Cakupan Pelayanan Administrasi Perkantoran	%	100	Program Pelayanan Administrasi Perkantoran	Pelayanan Administrasi Perkantoran	771.781.158
						Pelayanan Administrasi Aset	3.755.500
						Pelayanan Administrasi Kepegawaian	9.165.000
						Pengadaan Meubelair	0
		Cakupan Pelayanan Sarana dan Prasarana Aparatur	%	100	Program Peningkatan Sarana dan Prasarana Aparatur	Pengadaan Peralatan dan Perlengkapan Kantor	36.750.000
						Pengadaan Perangkat Komputer	33.898.080
						Pemeliharaan Rutin/Berkala AC	5.000.000
						Pemeliharaan Rutin/Berkala Gedung Kantor	-
						Pemeliharaan Rutin/Berkala Genset	-
						Pemeliharaan Rutin/Berkala Kendaraan Dinas/Operasional	5.200.000
Pemeliharaan Rutin/Berkala Komputer	3.275.000						



						Pemeliharaan Rutin/Berkala Mebeulair	2.500.000
						Pemeliharaan Rutin/Berkala Perlengkapan Gedung Kantor	6.670.000
						Penataan Halaman Kantor	23.380.000
						Penataan dan Pengamanan Arsip	4.300.000
	Meningkatnya Kualitas pelayanan Publik	Tingkat Disiplin Aparatur)	%	100	Program Peningkatan Disiplin Aparatur	Pengadaan Pakaian Dinas beseta perlengkapannya	3.297.000
	Meningkatnya Kualitas pelayanan Publik	Tingkat Disiplin Aparatur)	%	100	Program Peningkatan Kapasitas Sumber Daya Aparatur	Peningkatan Kapasitas Sumber Daya Aparatur	-
	Tersedianya Laporan Keuangan dan Aset Daerah yang akuntabel	Dokumen Laporan Capaian Kinerja dan Keuangan	%	100	Program Peningkatan Pengembangan Sistem Pelaporan Capaian Kinerja dan Keuangan	Penyusunan Dokumen Perencanaan Kinerja	40.060.000
Penyusunan Dokumen Perencanaan Keuangan						8.925.000	
Penyusunan Laporan Keuangan						2.995.000	
Monitoring dan Evaluasi Kegiatan						4.332.500	
Pengembangan dan Pengelolaan Website						1.000.000	
<b>Meningkatkan daya beli dan ketahanan pangan masyarakat melalui pengembangan</b>	Meningkatnya Ketahanan Pangan	Persentase Penurunan Daerah Rentan Pangan	%	71	Program Peningkatan Ketahanan Pangan	Sistem Kewaspadaan Pangan dan Gizi (SKPG)	10.270.000



**agribisnis dan lembaga keuangan pertanian**

Peningkatan Cadangan Pangan	Ton	100
Peningkatan Ketersediaan Energi	Kkal	2300
Persentase Distribusi dan Akses Pangan	%	104

Penanganan Daerah Rawan Pangan (PDRP)	2.520.000
Food Security and Valueburity Atlas (FSVA)	10.420.000
Desa Mandiri Pangan	1.560.000
Kawasan Mandiri Pangan	150.000.000
Warung Pangan	90.000.000
Dewan Ketahanan Pangan	50.000.000
Pembangunan Lumbung Pangan	6.690.000
Pengadaan Cadangan Pangan Pemerintah (luncuran 2019)	973.350.000
Gudang Distribusi Pangan	458.370.000
Gudang Distribusi Pangan (luncuran 2019)	580.000.000
Penyusunan Neraca Bahan Makanan (NBM)	4115000
Lembaga Distribusi Pangan Masyarakat (LDPM)	2800000
Pelaksanaan Bazar / Pasar Murah Pangan	-
Pengembangan Sumber Daya Pangan	9.240.000
Pendampingan dan Pengembangan Beras Sukabumiku	3.720.000
Adhyakara Pangan Nusantara (APN)	-
Hari Pangan Sedunia (HPS)	-
Pengembangan Usaha Pangan Masyarakat (PUPM)	8.910.000
Analisis Akses Pangan	1.100.000
Pemantauan Harga Pangan	17.340.000



		Persentase Penganekaragaman pangan	%	81
--	--	------------------------------------	---	----

Peningkatan Pola Konsumsi Pangan Ideal	1.680.000
Peningkatan Konsumsi Pangan Melalui Pemanfaatan Lahan	1.650.000
Lomba Cipta Menu (LCM)	-
Percepatan Penganekaragaman Konsumsi Pangan (P2KP)	246.434.000
Standarisasi Mutu dan Keamanan Pangan	8.173.000
Gerakan Keamanan Pangan	5.280.000
Bulan Keamanan Pangan Tk. Kabupaten	4.480.000
Analisis Pola Pangan Harapan (PPH)	-
Kawasan Rumah Pangan Lestari (KRPL)	60.928.400
Jambore Keamanan Pangan	-
Gerakan Konsumsi Pangan Beragam Bergizi Seimbang dan Aman (B2SA)	23.500.000





Alokasi anggaran per Sasaran, anggaran belanja langsung Dinas Ketahanan Pangan Kabupaten Sukabumi tahun 2020 yang dialokasikan untuk pencapaian Indikator Kinerja dapat dilihat pada tabel 2.4 sebagai berikut :

Tabel.2.4.  
Target Belanja menurut Sasaran Kinerja

NO	SASARAN STRATEGIS	INDIKATOR KINERJA	ANGGARAN Rp	PROSENTASE
(1)	(2)	(3)	(4)	(5)
1	Meningkatnya Kualitas pelayanan Publik	1. Cakupan Pelayanan Administrasi Perkantoran	784.701.658	100%
2	Meningkatnya Kualitas pelayanan Publik	2. Cakupan Pelayanan Sarana dan Prasarana Aparatur	439.283.080	100%
3	Meningkatnya disiplin aparatur	3. Tingkat Disiplin Aparatur	3.297.000	100%
5	Tersedianya Laporan Keuangan dan Aset Daerah yang akuntabel	4. Dokumen Laporan Capaian Kinerja dan Keuangan	84.732.500	100%
6	Meningkatnya Ketahanan Pangan	1. Persentase Penurunan Daerah Rentan Pangan	33.200.000	71%
		2. Peningkatan Cadangan Pangan	2.018.410.000	100 ton
		3. Peningkatan Ketersediaan Energi	4.115.000	2300 kkal
		4. Persentase Distribusi dan Akses Pangan	43.110.000	104%
		5. Persentase Penganekaragaman pangan	352.125.400	81%



## **BAB III**

### **AKUNTABILITAS KINERJA**

Laporan kinerja adalah kewajiban untuk menjawab dari perorangan, badan hukum atau pimpinan kolektif secara transparan mengenai keberhasilan atau kegagalan dalam melaksanakan misi organisasi kepada pihak-pihak yang berwenang menerima pelaporan kinerja/pemberi amanah. Dinas Ketahanan Pangan selaku pengemban amanah masyarakat melaksanakan kewajiban berkinerja melalui penyajian Laporan Kinerja Dinas Ketahanan Pangan yang dibuat sesuai ketentuan yang diamanatkan dalam Peraturan Presiden Nomor 29 Tahun 2014 tentang Sistem Akuntabilitas Kinerja Instansi Pemerintah, Keputusan Kepala LAN Nomor 239/IX/618/2003 tentang Perbaikan Pedoman Penyusunan Pelaporan Akuntabilitas Kinerja Instansi Pemerintah dan Peraturan Menteri Negara Pendayagunaan Aparatur Negara dan Reformasi Birokrasi Nomor 53 Tahun 2014 tentang Petunjuk Teknis Perjanjian Kinerja, Pelaporan Kinerja dan Tata Cara Reviu atas Laporan Kinerja Instansi Pemerintah. Laporan tersebut memberikan gambaran penilaian tingkat pencapaian target masing-masing indikator sasaran srategis yang ditetapkan dalam dokumen Renstra Tahun 2016-2021 maupun Renja Tahun 2020. Sesuai dengan ketentuan tersebut, pengukuran kinerja digunakan untuk menilai keberhasilan dan kegagalan pelaksanaan Program sesuai dengan Program, sasaran yang ditetapkan untuk mewujudkan misi dan visi pemerintah.

Akuntabilitas Kinerja menggambarkan capaian kinerja sasaran atas penetapan kinerja Dinas Ketahanan Pangan Kabupaten Sukabumi. Penetapan Kinerja tersebut merupakan target kinerja yang harus dicapai sebagai wujud komitmen dari pimpinan dan seluruh anggota organisasi. Selanjutnya dilakukan pengukuran yang merupakan perbandingan antara target kinerja yang telah ditetapkan dengan realisasinya untuk mengetahui celah kinerja. Atas celah



tersebut kemudian dianalisa untuk mengetahui penyebab keberhasilan dan kegagalannya

### **3.1 Pengukuran Kinerja**

Kerangka pengukuran kinerja digunakan sebagai dasar untuk menilai keberhasilan dan kegagalan pelaksanaan kegiatan sesuai dengan program dan indikator program yang telah ditetapkan dalam rangka mewujudkan visi dan misi instansi pemerintah dengan mengacu kepada Peraturan Presiden Nomor 29 tahun 2014 tentang Sistem Akuntabilitas Kinerja Instansi Pemerintah serta Peraturan Menteri Pendayagunaan Aparatur Negara dan Reformasi Birokrasi Nomor 53 Tahun 2014 Tentang Petunjuk Teknis Perjanjian Kinerja, Pelaporan Kinerja dan Tata Cara Reviu Atas Laporan Kinerja Instansi Pemerintah.

Pengukuran kinerja Dinas Ketahanan Pangan Kabupaten Sukabumi dilakukan dengan memanfaatkan data kinerja yang diperoleh melalui sistem pengumpulan data kinerja dari dua sumber yaitu :

1. Data internal, yang berasal dari sistem informasi yang ada, baik laporan bulanan, triwulan, semesteran dan laporan kegiatan lainnya.
2. Data external digunakan sepanjang relevan dengan pencapaian kinerja Dinas Ketahanan Pangan Kabupaten Sukabumi.

Pengukuran kinerja Dinas Ketahanan Pangan Kabupaten Sukabumi diukur berdasarkan tingkat pencapaian sasaran-sasaran strategis untuk dapat mengetahui gambaran mengenai tingkat pencapaian kinerja sasaran dengan cara membandingkan target dengan realisasi indikator sasaran, adapun media pengukuran kinerja dilakukan melalui format pengukuran kinerja, kemudian hasil pengukuran kinerja tersebut disertai penjelasan-penjelasan atas capaian kinerja, serta informasi lain yang berkaitan capaian kinerja, untuk mengetahui keberhasilan dan hal-hal yang masih perlu upaya peningkatan pencapaian sasaran strategis Dinas Ketahanan Pangan



Kabupaten Sukabumi dan sebab-sebab tercapai dan tidak tercapainya kinerja yang diharapkan.

Tabel 3.1  
Skala Penilaian Kinerja

No	Interval Nilai Realisasi Kinerja	Kriteria Penilaian Realisasi Kinerja
1	$91 \geq$	Sangat Tinggi
2	$76 \leq 90$	Tinggi
3	$66 \leq 75$	Sedang
4	$51 \leq 65$	Rendah
5	$\leq 50$	Sangat Rendah

### 3.2 Capaian Kinerja

Dalam rangka mengukur dan peningkatan kinerja serta lebih meningkatnya akuntabilitas kinerja pemerintah, maka setiap instansi pemerintah perlu menetapkan Indikator Kinerja Program (IKU). Untuk itu pertama kali yang perlu dilakukan instansi pemerintah adalah menentukan apa yang menjadi kinerja Program dari instansi pemerintah yang bersangkutan.

Dengan demikian kinerja Program terkandung dalam tujuan dan sasaran strategis instansi pemerintah, sehingga IKU adalah merupakan ukuran keberhasilan dari suatu tujuan dan sasaran strategis instansi pemerintah. Dengan kata lain IKU digunakan sebagai ukuran keberhasilan dari instansi pemerintah yang bersangkutan.

Upaya untuk meningkatkan akuntabilitas, Dinas Ketahanan Pangan Kabupaten Sukabumi juga melakukan reviu terhadap Indikator Kinerja Program, dalam melakukan reviu dengan memperhatikan capaian kinerja, permasalahan dan isu-isu strategis yang sangat mempengaruhi keberhasilan suatu organisasi.

Pengukuran tingkat capaian kinerja Dinas Ketahanan Pangan Kabupaten Sukabumi tahun 2020 dilakukan dengan cara membandingkan antara target dan pencapaian indikator sasaran yang telah ditetapkan dalam Perjanjian Kinerja Dinas Ketahanan Pangan Kabupaten Sukabumi tahun 2020 dengan realisasinya. Hasil



---

pengukuran atas Indikator Kinerja Utama (IKU) Dinas Ketahanan Pangan Kabupaten Sukabumi tahun 2020 menunjukkan hasil sebagai sebagaimana tertera dalam tabel 3.2



**Tabel 3.2 Indikator Kinerja Utama (IKU) Dinas Ketahanan Pangan Kabupaten Sukabumi Tahun 2020**

NO	SASARAN STRATEGIS	INDIKATOR KINERJA	CAPAIAN TAHUN				TAHUN 2020			TARGET AKHIR RENSTRA	CAPAIAN TAHUN 2020 TERHADAP TARGET AKHIR RENSTRA (%)
			2016	2017	2018	2019	TARGET	REALISASI	% REALISASI		
1	2	3					6	7	8	9	10
1	Meningkatnya Ketahanan Pangan	Persentase Penurunan Daerah Rentan Pangan	2	4	25	33	16	16	100	87	82,61
		Peningkatan Cadangan Pangan	100	106	112	121,35	100	101	101	100	101
		Peningkatan Ketersediaan Energi	2477	2495	2398	2548	2300	2668	116	2400	111,17
		Persentase Peningkatan Panganekaragaman dan Keamanan Pangan	80,5	78,6	78,0	76,9	81	85,4	105,43	82	104,15
		Persentase Distribusi dan Akses Pangan	108	111	113,51	113,51	104	113,51	109,15	104	109,51



Pengukuran Kinerja Dinas Ketahanan Pangan Kabupaten Sukabumi dilakukan dengan menggunakan hasil rekapitulasi laporan indikator kinerja utama dari setiap kegiatan dari Bulan Januari sampai dengan Desember 2020.

Dinas Ketahanan Pangan mempunyai satu sasaran strategis yaitu : **“Meningkatnya Ketahanan Pangan”** dengan 5 indikator :

1. Persentase Penurunan Daerah Rentan Pangan, merupakan upaya untuk menangani suatu kondisi ketidakcukupan pangan dan gizi yang dialami oleh rumah tangga. Hasil Analisis *Food Security and Valuebirtity Atlas* (FSVA) yang menghasilkan peta situasi kerawanan dan kerentanan pangan di tingkat wilayah kecamatan dan desa digunakan sebagai bahan rekomendasi bagi pengambilan keputusan dalam penanganan daerah rawan pangan. Upaya peningkatan ketahanan pangan dan gizi sangat penting diketahui siapa yang rentan pangan dan gizi, berapa banyak yang rentan terhadap kerawanan pangan dan gizi serta dimana mereka tinggal, kemudian apa saja sebenarnya yang membuat mereka rentan.
2. Peningkatan cadangan pangan untuk Pengelolaan cadangan pangan harus dilakukan oleh pemerintah, pemerintah provinsi, pemerintah kab/kota, pemerintah desa/kelurahan dan masyarakat, sesuai amanat Peraturan Pemerintah Nomor 68 Tahun 2002. Cadangan pangan merupakan salah satu komponen penting dalam ketersediaan pangan, karena cadangan pangan merupakan sumber pasokan untuk mengisi kesenjangan antara produksi dan kebutuhan dalam negeri atau daerah dari waktu ke waktu. Cadangan pangan terdiri dari cadangan pangan pemerintah dan cadangan pangan masyarakat. Cadangan panga pemerintah terdiri dari pemerintah pusat, pemerintah provinsi dan pemerintah kab/kota, yang mencakup pangan tertentu yang bersifat pangan pokok. Untuk cadangan pangan pemerintah daerah, termasuk cadangan pangan pemerintah desa, diatur pada



Peraturan Menteri Dalam Negeri Nomor 30 Tahun 2008 tentang Cadangan Pangan Pemerintah Desa. Untuk cadangan pangan masyarakat meliputi rumah tangga, pedagang dan industri pengolahan.

Kementerian Pertanian pun mengeluarkan Peraturan Menteri Pertanian Nomor 65 tahun 2010 tentang Standar Pelayanan Minimal (SPM) Bidang Ketahanan Pangan Provinsi dan Kabupaten/Kota. Peraturan Menteri Pertanian ini merupakan implementasi dari Peraturan Pemerintah Nomor 68 tahun 2002. Standar Pelayanan Minimum tersebut mengamanatkan bahwa pemerintah provinsi harus memiliki cadangan pangan di tingkat provinsi minimal sebesar 200 ton ekuivalen beras dan Pemerintah kabupaten/kota memiliki cadangan pangan di tingkat kabupaten/kota minimal sebesar 100 ton ekuivalen beras.

Berdasarkan Undang Undang Nomor 18 Tahun 2012, pasal 31 ayat (1) penyaluran cadangan pangan pemerintah dilakukan untuk menanggulangi :

- a. Kekurangan pangan
  - b. Gejolak harga pangan
  - c. Bencana alam
  - d. Bencana sosial dan/atau
  - e. Menghadapi keadaan darurat.
3. Peningkatan Ketersediaan Energi, Ketersediaan pangan berfungsi menjamin pasokan pangan untuk memenuhi kebutuhan seluruh penduduk, dari segi kualitas, kuantitas, keragaman dan keamanannya. Ketersediaan pangan dapat dipenuhi dari tiga sumber yaitu : (1) produksi dalam negeri/daerah (2) pemasokan pangan (3) cadangan pangan. Ketersediaan Energi di gambarkan dalam Angka Kecukupan Energi (AKE) yaitu besarnya energy yang diperlukan oleh perseorangan dalam suatu populasi untuk dapat hidup sehat, aktif dan produktif . AKE ketersediaan ideal adalah 2.400 kkal/kap/hari (WNPG, 2012).





Persentase Peningkatan Penganekargaman dan Keamanan Pangan, dalam hal ini merupakan persentase peningkatan penganekargaman pangan yang dapat digambarkan dengan skor pola pangan harapan (PPH) dimana skor ideal adalah 100 yang menggambarkan konsumsi pangan yang beragam, dan bergizi seimbang dari segi kandungan gizi yang terkandung dalam bahan makanan yang dikonsumsi oleh masyarakat di suatu wilayah, dalam hal ini Kabupaten Sukabumi.

4. Persentase Peningkatan Penganekargaman dan Keamanan Pangan, dalam hal ini merupakan persentase peningkatan penganekargaman pangan yang dapat digambarkan dengan skor pola pangan harapan (PPH) dimana skor ideal adalah 100 yang menggambarkan konsumsi pangan yang beragam, dan bergizi seimbang dari segi kandungan gizi yang terkandung dalam bahan makanan yang dikonsumsi oleh masyarakat di suatu wilayah, dalam hal ini Kabupaten Sukabumi. Untuk persentase keamanan pangan dalam hal ini adalah persentase jumlah sample yang negative hasil pengujian keamanan pangan dibagi dengan jumlah sample yang diuji keamanannya. Adapun arah dari pengujian keamanan pangan yang menjadi kewenangan Dinas Ketahanan Pangan di Kabupaten adalah Keamanan Pangan Segar Asal Tumbuhan (PSAT).
5. Distribusi dan Akses Pangan, Distribusi pangan adalah tersedianya pangan dan pasokan pangan secara merata sepanjang waktu baik jumlah, mutu, aman dan keragamannya untuk memenuhi kebutuhan pangan masyarakat, sedangkan akses pangan adalah kemampuan rumah tangga untuk dapat menjangkau / mendapatkan pemenuhan kebutuhan pangan sepanjang waktu baik jumlah. Pengukuran Kinerja digunakan sebagai dasar untuk menilai keberhasilan dan kegagalan kegiatan sesuai dengan sasaran dan tujuan yang telah ditetapkan dalam rangka mewujudkan visi dan misi instansi pemerintah. Pengukuran tersebut merupakan hasil suatu penilaian



yang sistematis dan didasarkan pada kelompok indikator, keluaran dan hasil. Penilaian ini merupakan proses pengolahan masukan menjadi keluaran dan hasil terhadap pencapaian sasaran dan tujuan. Ukuran keberhasilan Sekretariat Badan Ketahanan Pangan dalam menjalankan kegiatan. Hal terpenting yang diperlukan dalam penyusunan laporan kinerja adalah pengukuran kinerja dan evaluasi serta pengungkapan (disclosure) secara memadai hasil analisis terhadap pengukuran kinerja ( Permenpan No. 53 tahun 2014 tentang petunjuk teknis Perjanjian Kinerja, Pelaporan Kinerja dan Tata Cara Reviu atas Laporan Kinerja Instansi Pemerintah). Hasil pengukuran kinerja Dinas Ketahanan Pangan Kabupaten Sukabumi sebagaimana tertera dalam tabel 3.3



**Tabel 3.3 Pengukuran Kinerja Dinas Ketahanan Pangan Kabupaten Sukabumi Tahun 2020**

NO	SASARAN STRATEGIS	INDIKATOR KINERJA	CAPAIAN TAHUN				TAHUN 2020			TARGET AKHIR RENSTRA	CAPAIAN TAHUN 2020 TERHADAP TARGET AKHIR RENSTRA (%)
			2016	2017	2018	2019	TARGET	REALISASI	% REALISASI		
1	2	3					6	7	8	9	10
1	Meningkatnya Ketahanan Pangan	Persentase Penurunan Daerah Rentan Pangan	2	4	25	33	16	16	100	87	82,61
		Peningkatan Cadangan Pangan	100	106	112	121,35	100	101	101	100	101
		Peningkatan Ketersediaan Energi	2477	2495	2398	2548	2300	2668	116	2400	111,17
		Persentase Peningkatan Pengankaraman dan Keamanan Pangan	80,5	78,6	78,0	76,9	81	85,4	105,43	82	104,15
		Persentase Distribusi dan Akses Pangan	108	111	113,51	113,51	104	113,51	109,15	104	109,51



### 3.3 Evaluasi dan Analisis Capaian Kinerja

Capaian kinerja Dinas Ketahanan Pangan Kabupaten Sukabumi pada tahun 2020 untuk mencapai sasaran strategis “Meningkatnya Ketahanan Pangan” belum semua indikator memenuhi target yang telah ditetapkan. Hal ini ditunjukkan dengan realisasi capaian tahun 2020 dibandingkan target dari masing - masing indikator kinerja

1. Realisasi kinerja untuk Penurunan daerah rentan rawan pangan pada tahun 2020 sebanyak 16 (enam belas) desa sedangkan pada tahun sebelumnya tahun 2016 sebanyak 2 (dua) desa, 2017 sebanyak 4 (empat) desa dan 2018 sebanyak 25 (dua puluh lima) desa, tahun 2019 sebanyak 33 (tiga puluh tiga) desa. Sehingga realisasi penurunan daerah rentan rawan pangan sampai dengan tahun 2020 adalah sebanyak 72 desa. Adapun data indikator kinerja Persentase Penurunan Daerah Rentan Pangan meliputi target dan realisasinya dapat dilihat pada tabel berikut :

**Tabel 3.4 Indikator Kinerja Penurunan Daerah Rentan Pangan Tahun 2020**

NO	SASARAN STRATEGIS	INDIKATOR KINERJA	TAHUN 2020		
			TARGET	REALISASI	% REALISASI
1	Meningkatnya Ketahanan Pangan	Persentase Penurunan Daerah Rentan Pangan	16	16	100

Dari Tabel di atas dapat dilihat bahwa, Persentase penurunan Daerah rentan pangan pada tahun 2020 ini sebesar 100 % persentase ini diperoleh dari perhitungan jumlah realisasi tahun 2020 (16 desa) dibagi target 2020 (16 Desa) dikali 100%. Tingginya persentase penurunan daerah rentan pangan ini dikarenakan adanya berbagai intervensi yang dilakukan oleh Dinas Ketahanan Pangan Kabupaten Sukabumi dalam upaya penurunan daerah rentan pangan dalam bentuk kegiatan antara lain : Kegiatan



Penanganan Daerah Rentan Pangan, Pengembangan Usahaan Pangan Masyarakat, Lembaga Distribusi Masyarakat, Warung Pangan, Kawasan Mandiri Pangan dan lain-lain. Untuk peningkatan yang signifikan terjadi pada tahun 2018 dan 2019 hal ini karena adanya intervensi Dana Desa yang mulai digulirkan pertama kali pada tahun 2016 dan 2017 yang kemudian dirasakan besar daya ungkitnya terhadap penurunan daerah rentan pangan pada tahun 2018, 2019 dan 2020 yang diharapkan akan lebih meningkatkan daya ungkit pada tahun selanjutnya. Penurunan daerah rentan pangan merupakan penurunan terhadap masalah multi-dimensional yang memerlukan analisis dari sejumlah parameter yang melibatkan permasalahan mengenai ketersediaan pangan, keterjangkauan/akses rumah tangga terhadap pangan dan pemanfaatan pangan secara individu.

Pertimbangan gizi, termasuk ketersediaan dan keterjangkauan bahan pangan bergizi tersebar dalam ketiga kelompok tersebut. Sehingga dalam penanganannya memerlukan intervensi dari semua perangkat daerah dan masyarakat kabupaten Sukabumi. Realisasi yang dicapai terhadap persentase penurunan daerah rentan pangan juga dapat dilihat dari hasil Kajian *Food Security and Vulnerability Atlas* (FSVA) atau Kajian Peta Ketahanan dan Kerentanan Pangan yang dilakukan oleh Dinas Ketahanan Pangan Kab. Sukabumi pada Tahun 2015, Tahun 2017 dan Tahun 2019.

Hasil Kajian FSVA Tahun 2015 menggambarkan adanya Daerah Rentan Pangan sebanyak 87 Desa (sebagai Target RPJMD) yang diambil dari prioritas I sebanyak 52 Desa dan Prioritas II sebanyak 35 Desa, Kajian FSVA Tahun 2017 memberikan gambaran adanya Daerah Rentan Pangan sebanyak 81 Desa yang diambil dari prioritas I sebanyak 21 Desa dan Prioritas II sebanyak 60 Desa. Dalam hal ini terdapat penurunan daerah rentan pangan sebanyak 6 desa dari tahun 2016 ke tahun 2017. Sedangkan Kajian FSVA Tahun 2019 memberikan gambaran adanya Daerah



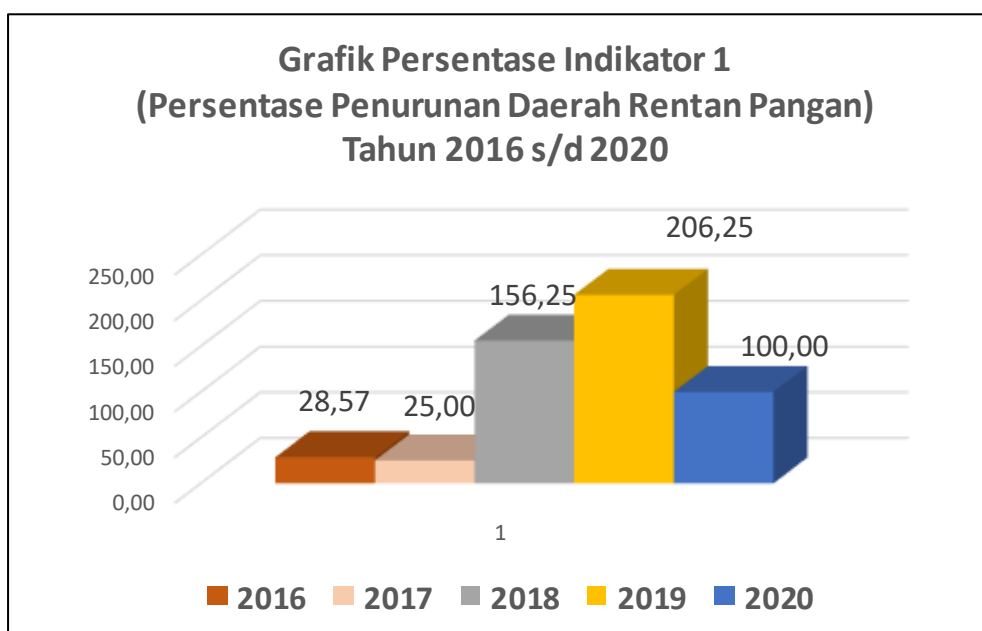
rentan pangan sebanyak 23 Desa yang diambil dari prioritas I sebanyak 4 desa dan prioritas II sebanyak 19 Desa.

**Tabel 3.5 Perbandingan Capaian Indikator Kinerja Prosentase Penurunan Daerah Rawan Pangan**

INDIKATOR KINERJA	Perbandingan Capaian									
	2016	%	2017	%	2018	%	2019	%	2020	%
Persentase Penurunan Daerah Rentan Pangan	2	28,57	4	25	25	156,25	33	206,25	16	100

Dari tabel di atas dapat dilihat bahwa pada tahun 2020 memiliki % capaian 100% dimana dari 16 desa target tercapai 16 desa, tahun 2019 sebesar 206,25 % atau sejumlah 33 desa rentan pangan yang tertangani sedangkan tahun 2018 sebesar 156,25% atau sejumlah 25 desa rentan pangan yang tertangani dari masing-masing target 16 desa pada tahun 2018 dan tahun 2019. Untuk perbandingan capaian tahun 2016 s/d 2020 ini dapat digambarkan dengan grafik berikut ini.

Grafik Persentase Capaian Indikator Kinerja 1





Dari grafik di atas dapat dilihat bahwa capaian tahun 2016 kurang dari target yang ditetapkan yaitu dari target 7 desa hanya 2 Desa yang mengalami penurunan desa rentan rawan pangan, sehingga persentase capaiannya hanya 28,57% dari 100%. Begitupula tahun 2017 dari target 16 desa hanya 5 desa yang mengalami penurunan desa rentan rawan pangan, sehingga persentase capaiannya hanya 25%. Sedangkan 2018 dan 2019 melebihi target yang ada, dimana tahun 2019 lebih besar pencapaian targetnya dibanding tahun 2018, serta untuk tahun 2020 antara target dan capaian sesuai atau persentase pencapaiannya sebesar 100%. Pencapaian ini berdasarkan dari hasil kajian FSVA Tahun 2019 dimana terlihat tingginya persentase penurunan daerah rentan pangan yang sangat signifikan sebagai dampak terhadap intervensi yang dilakukan oleh Dinas Ketahanan Pangan Kabupaten Sukabumi, Intervensi Dana Desa, dan juga intervensi dari berbagai perangkat daerah dan juga masyarakat kabupaten Sukabumi yang memiliki daya ungkit terhadap penurunan daerah rentan pangan di Kabupaten Sukabumi

2. Realisasi Kinerja yang kedua adalah Peningkatan Cadangan Pangan, dimana Peningkatan cadangan pangan ini terdiri dari cadangan pangan pemerintah dan cadangan pangan masyarakatnya yang didalamnya pula terdapat cadangan pangan desa. Untuk cadangan desa pada tahun 2020 baru berupa Nota Dinas Pada Bupati dan Surat Kepada Kepala DPMD (Dinas Pemberdayaan Masyarakat Desa) Tentang Peran serta Desa dalam Cadangan Pangan Daerah (Pengalokasian ADD/DD untuk Cadangan Pangan Desa), serta adanya Peraturan Bupati Nomor 65 Tahun 2020 Tentang Penyelenggaraan Cadangan Pangan Pemerintah Daerah yang diharapkan pada tahun selanjutnya terdapat peran serta desa untuk memperkuat peningkatan cadangan pangan Kabupaten Sukabumi. Adapun data indicator



kinerja Peningkatan Cadangan Pangan meliputi target dan realisasinya dapat dilihat pada tabel berikut :

**Tabel 3.6 Indikator Kinerja Peningkatan Cadangan Pangan Tahun 2020**

NO	SASARAN STRATEGIS	INDIKATOR KINERJA	TAHUN 2020		
			TARGET	REALISASI	% REALISASI
2	Meningkatnya Ketahanan Pangan	Peningkatan Cadangan Pangan	100	101	101

Dari Tabel diatas dapat dilihat bahwa Peningkatan Cadangan Pangan pada tahun 2020 adalah sebesar 101% dimana terdapat peningkatan cadangan pangan sebanyak 101 ton. Jumlah cadangan pangan 101 ton ini berdasarkan cadangan pangan masyarakat yang ada di kelompok dalam kegiatan lumbung pangan masyarakat (LPM) yang terdiri dari 30 kelompok LPM dengan rata-rata ketersediaan cadangan sebanyak 4 ton per kelompok jadi 120 ton, dan untuk cadangan pangan pemerintah pada tahun 2020 hanya sebesar 71,35 ton dimana 1,354 ton adalah sisa cadangan pangan tahun sebelumnya serta 70 ton pengadaan tahun 2020 dengan cara pengadaan barang menggunakan jenis kontrak harga satuan.

**Tabel 3.7 Perbandingan Capaian Kinerja Peningkatan Cadangan Pangan**

Indikator Kinerja	Perbandingan Capaian									
	2016	%	2017	%	2018	%	2019	%	2020	%
Peningkatan Cadangan Pangan	100	107,18	106	111,23	112	113,94	121,35	121,35	101	101

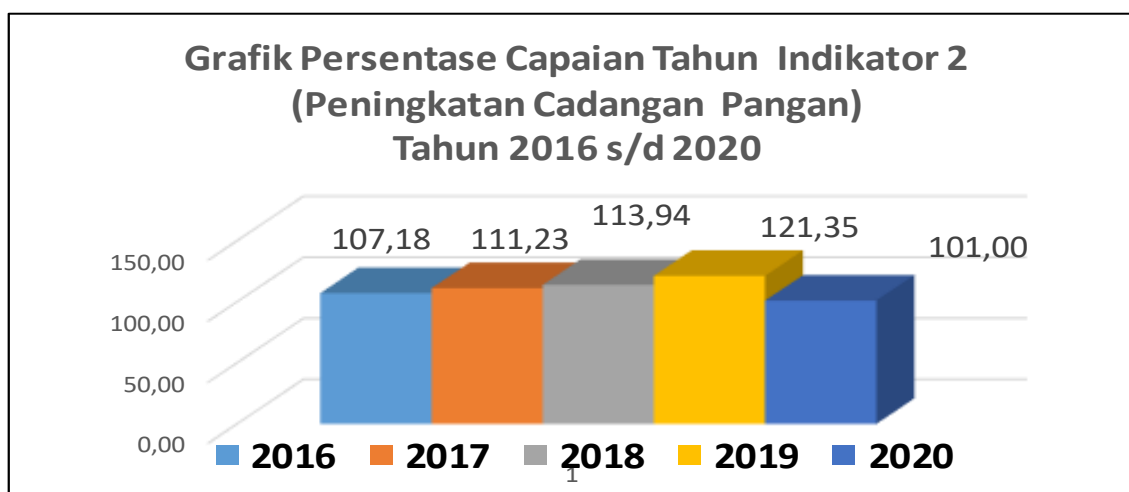
Dari tabel di atas dapat dilihat bahwa persentase capaian peningkatan cadangan pangan dari tahun ke tahunnya selalu meningkat hal ini dikarenakan untuk pemenuhan cadangan pangan





ini selain cadangan pangan pemerintah juga di tunjang dengan cadangan pangan yang ada pada masyarakat. Untuk perbandingan capaian tahun 2016 s/d 2020 ini dapat digambarkan dengan grafik berikut ini.

**Grafik**  
**Persentase Capaian Indikator Kinerja 2 Peningkatan**  
**Cadangan Pangan**



Dari grafik diatas dapat dilihat bahwa persentase capaian indikator kinerja 2 (Peningkatan Cadangan Pangan) pada tahun 2016 adalah sebesar 107,18% (target 93,3 ton, realisasi 100 ton), Pada Tahun 2017 persentase capaian sebesar 111,23% (Target 95,3 ton, realisasi 106 ton) pada 2018 sebesar 113,94% (Target 98,3 Ton, realisasi 112 ton) pada tahun 2019 sebesar 121,35 % (Target 200 ton realisasi 121,35 ton) sedangkan tahun 2020 persentase capaiannya adalah sebesar 101 % (Target 100 ton, realisasi 101 ton) ini menunjukkan adanya upaya pemenuhan dan peningkatan cadangan pangan yang ada di Kabupaten Sukabumi. Hal ini dikarenakan adanya beberapa kegiatan yang mendukung peningkatan cadangan pangan ini seperti kegiatan lumbung pangan masyarakat (LPM), pengembangan usaha pangan masyarakat (PUPM) dan juga kegiatan lain baik yang bersumber dari APBD maupun yang bersumber dari APBN dan lainnya.



Walaupun Tahun 2020 ini jumlah cadangan pangan yang ada mengalami penurunan dari tahun 2019 hal ini dikarenakan kondisi pandemic Covid-19 yang mengurangi jumlah cadangan pangan yang ada, namun masih dalam jumlah yang memadai serta sesuai dengan target peningkatan cadangan pangan tahun 2020.

3. Realisasi Kinerja yang ketiga adalah Peningkatan Ketersediaan Energi dengan satuan kkal/kap/tahun dimana realisasi peningkatan ketersediaan energy ini dapat digambarkan dengan angka ketersediaan energy kabupaten Sukabumi dari hasil analisis Neraca Bahan Makanan (NBM) Tahun 2020. Dalam neraca bahan makanan (NBM) ini melibatkan pengadaan atau penyediaan pangan (Produksi, ekspor, impor, dan perubahan stok), penggunaan pangan dan factor konversi pangan. untuk data ekspor impor pangan menggunakan estimasi ekspor impor pangan yang diperoleh dari selisih antara konsumsi pangan dengan data produksi pangan. konsumsi pangan yang digunakan adalah jumlah dari jenis pangan yang dikonsumsi penduduk Kabupaten Sukabumi pada data Survey Sosial Ekonomi Nasional (SUSENAS). Adapun data indikator kinerja Peningkatan Ketersediaan Energi meliputi target dan realisasinya dapat dilihat pada tabel berikut :

**Tabel 3.8 Indikator Kinerja  
Peningkatan Ketersediaan Energi Tahun 2020**

NO	SASARAN STRATEGIS	INDIKATOR KINERJA	TAHUN 2020		
			TARGET	REALISASI	% REALISASI
3	Meningkatnya Ketahanan Pangan	Peningkatan Ketersediaan Energi	2300	2668	116

Dari Tabel diatas dapat dilihat bahwa realisasi peningkatan ketersediaan energy sebesar 2668 kkal/kap/hari dengan persen realisasi sebesar 116%, besarnya persentase realisasi ini dikarenakan adanya dukungan berbagai kegiatan yang ada di



Dinas Ketahanan Pangan diantaranya adalah Kegiatan Pengadaan cadangan pangan pemerintah, Lembaga Distribusi Masyarakat, Pengembangan usaha pangan masyarakat, Penyusunan analisis neraca bahan makanan dan lain-lain. Selain itu juga dari tingginya ketersediaan energy dari 9 kelompok pangan terutama dari kelompok padi-padian sebesar 1616 kkal/kap/hari, umbi-umbian sebesar 68 kkal/kap/hari dari pangan hewani sebesar 401 kkal/kap/hari, dari minyak dan lemak 298 kkal/kap/hari, buah/biji berminyak sebesar 2 kkal/kap/hari, dari kacang-kacangan 75 kkal/kap/hari, dari sayur dan buah-buahan sebesar 153 kkal/kap/hari dan dari kelompok pangan lainnya hingga mencapai 2668 kkal/kap/hari. Data ketersediaan energy ini dapat dilihat pada tabel berikut :

**Tabel 3.9 Ketersediaan Energi dari Neraca Bahan Makanan Tahun 2020**

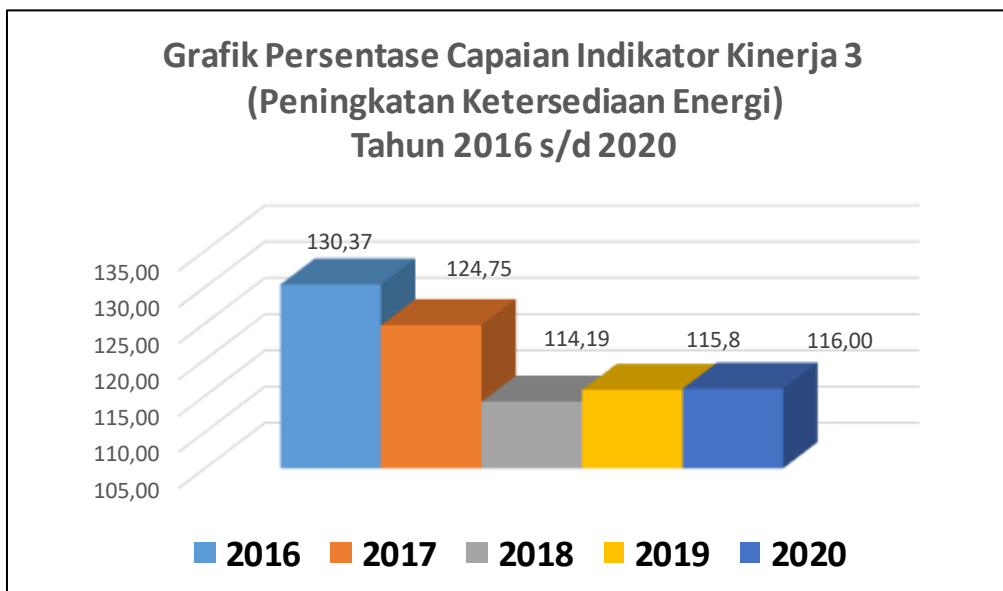
No	Kelompok Pangan	Gram/ Kap/Hari	Energi		
			kkal	%	% AKE*)
1	Padi-padian	458,4	1616	60,6	<b>67,3</b>
2	Umbi-umbian	68	68	2,6	<b>2,8</b>
3	Pangan Hewani	401	401	15,0	<b>16,7</b>
4	Minyak dan Lemak	298	298	11,2	<b>12,4</b>
5	Buah/Biji Berminyak	1,0	2	0,1	<b>0,1</b>
6	Kacang-kacangan	75	75	2,8	<b>3,1</b>
7	Gula	15,0	55	2,1	<b>2,3</b>
8	Sayur dan Buah	153	153	5,7	<b>6,4</b>
9	Lain-lain	0,0	0	0,0	<b>0,0</b>
	<b>Total</b>		<b>2.668</b>	<b>100,0</b>	<b>111,2</b>

Tingginya ketersediaan energi dari kelompok padi-padian ini juga di gambarkan dengan tingginya tingkat produksi padi-padian terutama beras sebesar 535.598 ton dengan tingkat konsumsi beras sebesar 298.963 ton sehingga setelah dikurangi dengan tingkat konsumsi dan bagian tercecer lainnya, memberikan kondisi surplus beras sebesar 228.434 ton pada tahun 2020. Kondisi surplus pada beras ini juga memberikan dampak ketersediaan energy yang sangat besar di Kabupaten Sukabumi.



Untuk perbandingan capaian indikator kinerja No.3 tahun 2016 s/d 2020 dapat dilihat pada grafik di bawah ini.

Grafik Persentase Capaian Indikator Kinerja Ke-3



Dari grafik diatas dapat dilihat bahwa persentase capaian indikator kinerja 3 (Peningkatan Ketersediaan energi) pada tahun 2016 sebesar 130,37% (Target 1900 kkal/kap/hari, Realisasi 2477 kkal/kap/hari), pada tahun 2017 sebesar 124,75% (Target 2000 kkal/kap/hari, realisasi 2495 kkal/kap/hari), pada tahun 2018 sebesar 114,19% (Target 2100 kkal/kap/hari, realisasi 2398 kkal/kap/hari) pada tahun 2019 sebesar 115,8% (Target 2200 kkal/kap/hari, realisasi 2548 kkal/kap/hari) dan pada tahun 2020 sebesar 116% (Target 2300 kkal/kap/hari, realisasi 2688 kkal/kap/hari). dari grafik memperlihatkan seperti penurunan capaian, namun sebenarnya terdapat peningkatan yang signifikan jika dilihat dari peningkatan ketersediaan energy di tiap tahunnya, hal ini dikarenakan angka penyebut (Target ketersediaan energi) tiap tahun yang meningkat 100 kkal/kap/hari, sehingga seakan-akan capaian ini mengalami penurunan, namun sebenarnya adalah mengalami peningkatan. peningkatan ketersediaan energy ini dikarenakan adanya beberapa kegiatan yang mendukung peningkatan ketersediaan energi ini seperti kegiatan penyusunan



Neraca Bahan Makanan (NBM) yang menghasilkan rekomendasi untuk dinas teknis dalam memenuhi ketersediaan energy yang masih rendah di kabupaten Sukabumi pada tahun sebelumnya, diantaranya adalah rekomendasi untuk Dinas Pertanian untuk meningkatkan ketersediaan kelompok pangan kacang-kacangan dan umbi-umbian serta rekomendasi untuk Dinas Peternakan dan Dinas Kelautan dan Perikanan untuk kelompok pangan hewani. Selain itu juga karena adanya kegiatan di Dinas Ketahanan Pangan seperti Pembangunan Lumbung Pangan, Pengadaan Cadangan Pangan, Desa Mandiri Pangan serta kegiatan lainnya baik di Dinas Ketahanan Pangan maupun di perangkat daerah lainnya yang secara tidak langsung mendukung terhadap peningkatan ketersediaan energi di Kabupaten Sukabumi.

4. Realisasi Kinerja yang ke empat adalah Persentase Peningkatan Penganekaragaman dan Keamanan Pangan yang di terjemahkan ke dalam persentase perolehan skor pola pangan harapan (Skor PPH) yang merupakan susunan keragaman pangan yang didasarkan pada sumbangan energy dari kelompok pangan utama pada tingkat konsumsi pangan yang berfungsi untuk menilai situasi konsumsi pangan wilayah yang dapat digunakan untuk menyusun perencanaan kebutuhan konsumsi pangan ke dapan dan menilai tingkat keanekaragaman dan mutu gizi konsumsi pangan. sedangkan untuk Persentase keamanan pangan yang merupakan gambaran tingkat keamanan pangan di masyarakat yang mengarah ke kewanaman pangan segar asal tumbuhan (PSAT) sebagai kewenangan Dinas keamanan Pangan dimana jumlah sampel pangan yang negative berbanding total sampel pangan dikali 100. Adapun data indicator kinerja Persentase Peningkatan Penganekaragaman dan Keamanan Pangan meliputi target dan realisasinya dapat dilihat pada tabel berikut :



**Tabel 4.1 Indikator Kinerja Persentase Peningkatan Penganekaragaman dan Keamanan Pangan Tahun 2020**

NO	SASARAN STRATEGIS	INDIKATOR KINERJA	TAHUN 2020		
			TARGET	REALISASI	% REALISASI
4	Meningkatnya Ketahanan Pangan	Persentase Peningkatan Penganekaragaman dan Keamanan Pangan	81	85,4	105,43

Dari tabel di atas dapat dilihat bahwa realisasi persentase peningkatan penganekaragaman dan keamanan pangan (Skor PPH) tahun 2020 sebesar 85,4 dari target 81 dengan persen realisasi 105,43. Persen realisasi diatas 100% ini menggambarkan tercapainya indikator kinerja persentase peningkatan penganekaragaman dan keamanan pangan, namun jika melihat komposisi ketercapaian skor pph dari 9 kelompok pangan masih terdapat gap yang cukup signifikan dibandingkan nilai ideal dari skor PPH. Untuk lebih jelasnya dapat dilihat dalam tabel hasil analisis pola pangan harapan tahun 2020 :

**Tabel 4.2 Data Analisis Pola Pangan Harapan (PPH) Tahun 2020**

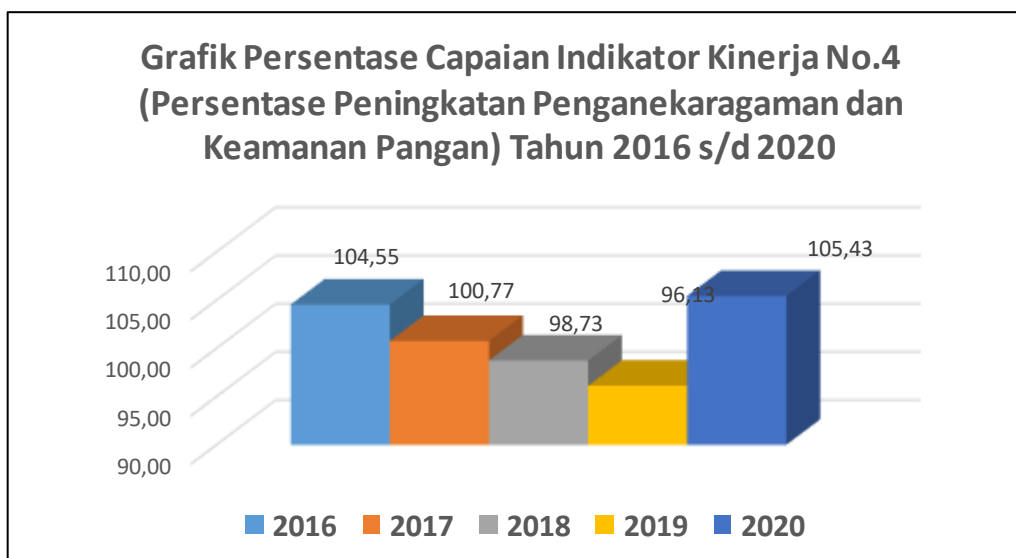
No	Kelompok Pangan	Perhitungan Skor Pola Pangan Harapan (PPH)		
		Skor AKE	Skor Maks	Skor PPH
1	Padi-padian	37,0		25,0
2	Umbi-umbian	1,7		1,7
3	Pangan Hewani	23,5		23,5
4	Minyak dan Lemak	6,6		5,0
5	Buah/Biji	0,2		0,2
6	Kacang-kacangan	5,3		5,3
7	Gula	1,2		1,2
8	Sayur dan Buah	23,5		23,5
9	Lain-lain	-		-
<b>Total</b>				<b>85,4</b>

Dari tabel di atas dapat dilihat sebaran skor PPH pada 9 kelompok bahan pangan belum sesuai dengan skor ideal sebesar 100 atau dari skor PPH Target sebesar 81 untuk tahun 2020. Hal ini dikarenakan masih adanya konsumsi pangan yang kurang dari



beberapa kelompok pangan berupa sayur dan buah dengan skor 23,5 dari skor ideal 30, konsumsi pangan hewani sebesar 23,5 dari skor ideal 24,0, konsumsi kacang-kacangan sebesar 5,3 dari skor ideal 10, konsumsi umbi-umbian sebesar 1,7 dari skor ideal 2,5, konsumsi buh/biji berminyak sebesar 0,2 dari skor ideal 2,5 dan dari konsumsi gula sebesar 1,2 dari skor ideal 2,5. Tidak tercapainya skor pola pangan harapan ini dikarenakan masih tingginya konsumsi padi-padian terutama beras, masih rendahnya konsumsi pangan hewani, umbi-umbian, sayur, buah, serta kacang-kacangan, dan pemanfaatan sumber-sumber pangan lokal seperti umbi, jagung, dan sagu masih rendah. untuk meningkatkan penganeekaragaman pangan. Untuk perbandingan capaian indikator kinerja No.4 tahun 2016 s/d 2020 dapat dilihat pada grafik di bawah ini.

Grafik Persentase Capaian Indikator Kinerja No. 4



Dari grafik diatas dapat dilihat bahwa persentase capaian indikator kinerja 4 (Persentase Peningkatan Penganeekaragaman dan Keamanan Pangan) pada tahun 2016 sebesar 104,55% (Target 77, realisasi 80,5), tahun 2017 sebesar 100,77% (Target 78, realisasi 78,6), tahun 2018 sebesar 98,73 % (Target 79, realisasi 78,0) Tahun 2019 sebesar 96,13% (Target 80, realisasi 76,9) dan pada tahun 2020 sebesar 105,43 % ini menunjukkan adanya peningkatan capaian sebesar 8,5 point dari skor PPH tahun



sebelumnya. hal ini merupakan adanya kegiatan-kegiatan penunjang yang ada di Dinas Ketahanan Pangan pada Tahun 2020, diantaranya adalah Kegiatan Percepatan Penganekaragaman konsumsi Pangan (P2KP), dan Analisis Pola Pangan Harapan, namun dalam realisasinya belum dapat mendongkrak pencapaian skor PPH secara optimal dikarenakan pola pangan harapan ini terkait dengan kebiasaan atau perilaku konsumsi pangan yang beragam bergizi seimbang dan aman (B2SA), dimana perilaku B2SA belum secara menyeluruh diketahui dan dipahami oleh sebagian besar masyarakat di Kabupaten Sukabumi.

Pada Tahun anggaran 2020, untuk peningkatan keamanan pangan Dinas Ketahanan pangan Kabupaten Sukabumi melakukan uji keamanan pangan segar asal tumbuhan (PSAT) yang menjadi kewenangan Dinas Ketahanan Pangan, yaitu pemeriksaan keamanan pangan segar asal tumbuhan dengan mengecek bakteri *Listeria monocytogenes* Berdasarkan surat pemberitahuan dari Badan Ketahanan Pangan Kementrian Pertanian Nomor B-305/KN.230/J/06/2020 tanggal 23 Juni 2020 Perihal Pengawasan PSAT dan Surat dari Dinas Ketahanan Pangan dan Peternakan Provinsi Jawa Barat Nomor 526/1930/KSDM Tanggal 29 Juni 2020 Perihal peningkatan pengawasan PSAT untuk Komoditas pangan Jamur Enoki. Pengambilan sampel dilakukan di beberapa titik yaitu Palabuhanratu meliputi Fany Frozen Food dan Yogya Departemen Store serta di Cibadak yaitu Ramayana Cibadak. Adapun data pengujian keamanan pangan dapat dilihat pada table berikut :





Tabel 4.3 Hasil Uji Keamanan Pangan Dinas ketahanan Pangan  
Tahun 2020

No.	Jenis Sampel	Lokus Sampel	Uji Yang dilakukan	Jumlah Sampel	Hasil Uji	
					Positif	Negatif
1	Jamur enoki	Fany Frozen Food Pelabuhanratu	Bakteri <i>L. monocytogenes</i>	1	0	1
2	Jamur Enoki	Yogya Departement store Pelabuhanratu	Bakteri <i>L. monocytogenes</i>	1	0	1
3	Jamur Enoki	Ramayana Cibadak	Bakteri <i>L. monocytogenes</i>	1	0	1
<b>Total Sampel Uji</b>				<b>3</b>		
<b>Total Sampel Positif</b>					<b>0</b>	
<b>Total Sampel Negatif (Total Sampel – Sampel Positif)</b>						<b>3</b>
<b>Persentase Keamanan PSAT (Sampel Negatif/Total Sampel x 100%)</b>						<b>100</b>

Dari Tabel di atas dapat dilihat bahwa Persentase keamanan Pangan segar asal tumbuhan (PSAT) tahun 2020 adalah sebesar 100 %. Dimana nilai persentase ini termasuk persentase yang optimal dari segi ketercapaian kinerja, namun tentunya diharapkan jumlah sample yang mewakili setiap komoditas pangan agar dapat mewakili keamanan PSAT. Terbatasnya jumlah sample pangan yang diuji ini dikarenakan pada tahun 2020 ini anggaran untuk pengujian keamanan pangan mengalami refocussing akibat efisiensi anggaran untuk penanganan Pandemi Covid-19. Pentingnya pengujian keamanan pangan ini dikarenakan pangan merupakan sesuatu yang akan dikonsumsi oleh masyarakat yang seharusnya bebas dari bahaya fisik, kimia dan juga biologi. Untuk cemaran berupa kandungan bakteri *Listeria monocytogenes* merupakan cemaran yang termasuk kategori cemaran biologi dimana keberadaan bakteri ini dalam pangan yang kita konsumsi dapat mengakibatkan kondisi yang membahayakan dengan gejala umum seperti demam, nyeri otot, disertai mual atau diare hingga menyebabkan kematian. Sedangkan cemaran berupa pestisida merupakan cemaran yang masuk dalam kategori cemaran kimia, karena berasal dari bahan



kimia yang sengaja di gunakan pada saat penanaman. Pada tahun 2020 pengujian keamanan pangan masih terbatas jumlah sampel yang dilakukan pengujian, diharapkan di tahun berikutnya terdapat penambahan anggaran yang memungkinkan untuk pengujian PSAT lebih banyak yang mewakili kondisi yang ada di Kabupaten Sukabumi.

5. Realisasi Kinerja yang kelima adalah persentase distribusi dan akses pangan, dimana menggunakan perhitungan harga gabah kering panen (GKP) kabupaten dibagi dengan harga pokok pembelian pemerintah (HPP) nasional dikali 100%. Untuk GKP Kabupaten Tahun 2019 adalah Rp. 4200/Kg dan untuk HPP Nasional Tahun 2020 adalah Rp. 3700 /Kg ( $4200/3700 \times 100$ ) sehingga di peroleh Realisasi sebesar 113,51% sehingga persentase Realisasi untuk Distribusi dan akses pangan adalah sebesar 109,15 % (Realisasi dibagi target tahun 2020). Untuk lebih jelasnya dapat dilihat pada tabel berikut :

**Tabel 4.4 Indikator Kinerja Persentase Distribusi dan Akses Pangan Tahun 2020**

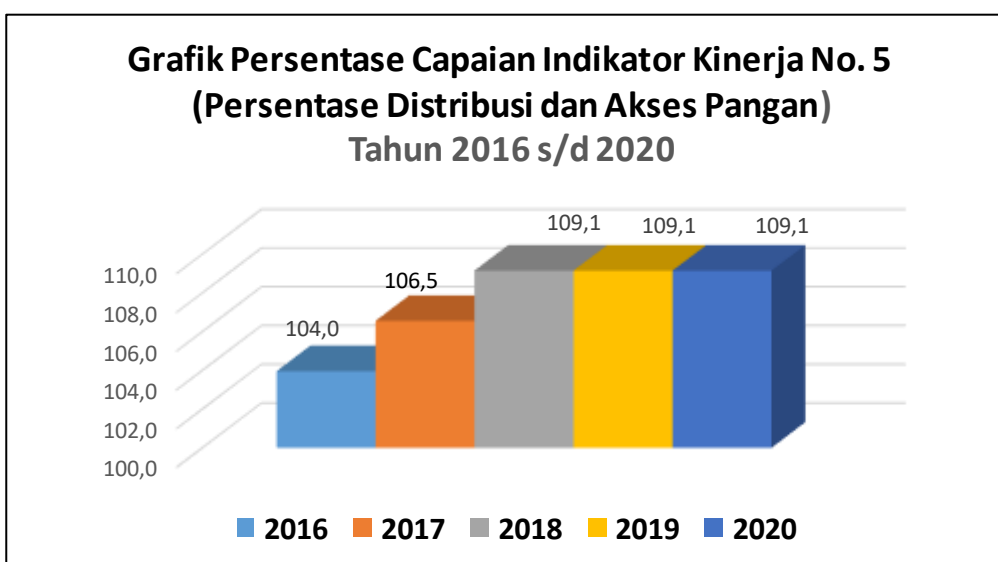
NO	SASARAN STRATEGIS	INDIKATOR KINERJA	TAHUN 2020		
			TARGET	REALISASI	% REALISASI
5	Meningkatnya Ketahanan Pangan	Persentase Distribusi dan Akses Pangan	104	113,51	109,15

Dari tabel di atas dapat dilihat bahwa % Realisasi pada tahun 2020 sebesar 109,15%, besarnya persentase realisasi ini dikarenakan untuk harga pembelian pokok pemerintah (HPP) Nasional untuk GKP di Petani masih pada angka Rp. 3700/Kg sesuai dengan intruksi Presiden No. 5 Tahun 2015 tentang kebijakan Pengadaan Gabah/Beras dan Penyaluran Beras oleh Pemerintah. Penggunaan perhitungan di atas sebagai indikator



kinerja Persentase Distribusi dan akses pangan di Kabupaten Sukabumi setidaknya dapat mewakili kondisi optimal atau tidaknya distribusi dan akses yang ada karena berkaitan dengan mudah dan tidaknya serta merata atau tidaknya pangan utama yang ada di Kabupaten Sukabumi sebagai tolak ukur untuk keterjangkauan akses dan distribusi untuk pangan lainnya. Untuk perbandingan capaian indikator kinerja No.5 tahun 2016 s/d 2020 dapat dilihat pada grafik di bawah ini.

### Grafik Persentase Capaian Indikator Kinerja No. 5



Dari grafik diatas dapat dilihat bahwa persentase capaian indikator kinerja 5 (Persentase Distribusi dan Akses Pangan) pada tahun 2016 sebesar 104% (Target 104%, Realisasi 108%), tahun 2017 sebesar 106,5% (Target 104%, realisasi 111%), dan pada tahun 2018 s/d 2020 sebesar 109,1% (Target 104%, realisasi 113,5%), untuk 3 tahun terakhir ini menunjukkan capaian persentase yang sama atau konstan yang menggambarkan adanya kestabilan harga (dimana harga GKP Kabupaten pada tahun 2018, 2019 dan 2020 pada harga Rp. 4.200,-) sebagai dampak dari meratanya distribusi pangan dan mudahnya akses pangan untuk masyarakat di Kabupaten Sukabumi.



Ketercapaian indicator kinerja ini tidak terlepas oleh adanya kegiatan yang ada di Dinas Ketahanan Pangan yang mendukung terhadap capaian diantaranya adalah Kegiatan Gudang Distribusi Pangan, Pendampingan LDPM, Penguatan LDPM, Pendampingan PUPM, Lembaga Akses pangan Masyarakat, Analisis Akses Pangan, Pemantauan harga dan kegiatan di bidang lainnya yang memberikan dampak secara langsung maupun tidak langsung. Serta dukungan lintas perangkat daerah dan lintas sector sebagai pendukung ketercapaian indicator ini (dukungan sarana dan prasarana seperti jalan, jembatan, dll).

### 3.4 Realisasi Anggaran

Selain pengukuran kinerja yang telah dilakukan, Bagian ini akan menyajikan pengukuran atas akuntabilitas kinerja berdasarkan penyerapan anggaran selama Tahun Anggaran 2020 Anggaran yang dimaksudkan adalah yang telah digunakan/direalisasikan untuk mewujudkan kinerja perangkat daerah sesuai dengan perjanjian kinerja yang telah ditetapkan selama tahun 2020.

Dalam Tahun Anggaran 2020, Dinas Ketahanan Pangan Kabupaten Sukabumi melaksanakan 1 (satu) Program Urusan yaitu Program **Peningkatan Ketahanan Pangan** dengan ditunjang oleh 5 (lima ) Program Rutin (Ex-BAU) sebagai berikut:

1. Program Pelayanan Administrasi Perkantoran
2. Program Peningkatan Sarana dan Prasarana Aparatur
3. Program Peningkatan Disiplin Aparatur
4. Program Peningkatan Kapasitas Sumber Daya Aparatur
5. Program Peningkatan Pengembangan Sistem Pelaporan Capaian Kinerja dan Keuangan

Adapun gambaran Pagu dan Realisasi Anggaran serta realisasi kinerja Tahun 2020 sebagaimana dapat dilihat pada tabel berikut ini



Tabel 4.5 Rincian Alokasi Dana dan Serapan Anggaran serta Capaian Kinerja Permasing-masing Kegiatan Tahun 2019

KODE REKENING	PROGRAM/KEGIATAN	ANGGARAN SETELAH PERUBAHAN	REALISASI		
			ANGGARAN	KEUANGAN (%)	FISIK (%)
1	2	3	4	5	6
5	<b>BELANJA</b>	8.644.570.820,00	6.748.464.791,00	78,07	78,07
5.1	<b>Belanja Tidak Langsung</b>	4.881.596.182,00	4.851.270.083,00	99,38	99,38
5.1.00.00.1	<b>Belanja Pegawai</b>	4.881.596.182,00	4.851.270.083,00	99,38	99,38
5.1.00.00.1.01	Gaji dan Tunjangan	2.164.655.010,00	2.160.147.576,00	99,79	99,79
5.1.00.00.1.01.01	Gaji Pokok PNS/Uang Representasi	1.671.887.717,00	1.668.823.600,00	99,82	99,82
5.1.00.00.1.01.02	Tunjangan Keluarga	179.931.492,00	179.530.054,00	99,78	99,78
5.1.00.00.1.01.03	Tunjangan Jabatan	165.974.000,00	165.505.000,00	99,72	99,72
5.1.00.00.1.01.05	Tunjangan Umum	41.097.600,00	40.980.000,00	99,71	99,71
5.1.00.00.1.01.06	Tunjangan Beras	85.739.486,00	85.455.600,00	99,67	99,67
5.1.00.00.1.01.07	Tunjangan PPh/Tunjangan Khusus	6.211.887,00	6.131.301,00	98,70	98,70
5.1.00.00.1.01.08	Pembulatan Gaji	32.424,00	22.548,00	69,54	69,54
5.1.00.00.1.01.21	Iuran Jaminan Kecelakaan Kerja	3.445.088,00	3.424.856,00	99,41	99,41
5.1.00.00.1.01.22	Iuran Jaminan Kematian	10.335.316,00	10.274.617,00	99,41	99,41
5.1.00.00.1.02	Tambahan Penghasilan PNS	2.716.941.172,00	2.691.122.507,00	99,05	99,05
5.1.00.00.1.02.01	Tambahan Penghasilan Berdasarkan Beban Kerja	2.441.301.311,00	2.415.762.055,00	98,95	98,95
5.1.00.00.1.02.06	Tunjangan Kinerja Dinamis	213.289.036,00	213.289.036,00	100,00	100,00
5.1.00.00.1.02.07	Tambahan Penghasilan Berdasarkan Pertimbangan Objektif Lainnya	62.350.825,00	62.071.416,00	99,55	99,55
5.2	<b>Belanja Langsung</b>	3.762.974.638,00	1.897.194.708,00	50,42	50,42
5.2.01	<b>Program Pelayanan Administrasi Perkantoran</b>	784.701.658,00	759.988.597,00	96,85	96,85
5.2.01.01	<b>Pelayanan Administrasi Perkantoran</b>	771.781.158,00	747.578.597,00	96,86	96,86
5.2.01.01.1	<b>Belanja Pegawai</b>	0,00	0,00	0,00	0,00
5.2.01.01.1.02	Honorarium Non PNS	0,00	0,00	0,00	0,00
5.2.01.01.1.02.09	Honorarium Tim Pelaksana Kegiatan	0,00	0,00	0,00	0,00
5.2.01.01.2	<b>Belanja Barang dan Jasa</b>	771.781.158,00	747.578.597,00	96,86	96,86
5.2.01.01.2.01	Belanja Bahan Pakai Habis	86.009.000,00	81.432.500,00	94,68	94,68



5.2.01.01.2.01.01	Belanja Alat Tulis Kantor	33.221.500,00	30.400.000,00	91,51	91,51
5.2.01.01.2.01.03	Belanja Alat Listrik dan Elektronik (Lampu Pijar, Battery Kering)	2.400.000,00	2.400.000,00	100,00	100,00
5.2.01.01.2.01.04	Belanja Perangko, Materai dan Benda Pos	2.700.000,00	2.700.000,00	100,00	100,00
5.2.01.01.2.01.05	Belanja Peralatan Kebersihan dan Bahan Pembersih	16.878.500,00	16.253.500,00	96,30	96,30
5.2.01.01.2.01.10	Belanja Dekorasi/Spanduk	2.100.000,00	2.100.000,00	100,00	100,00
5.2.01.01.2.01.17	Belanja Alat Habis Pakai Rumah Tangga	28.709.000,00	27.579.000,00	96,06	96,06
5.2.01.01.2.03	Belanja Jasa Kantor	559.220.000,00	554.514.189,00	99,16	99,16
5.2.01.01.2.03.02	Belanja Air	10.800.000,00	8.312.248,00	76,97	76,97
5.2.01.01.2.03.03	Belanja Listrik	18.000.000,00	16.580.864,00	92,12	92,12
5.2.01.01.2.03.05	Belanja Surat Kabar/Majalah	32.400.000,00	32.400.000,00	100,00	100,00
5.2.01.01.2.03.06	Belanja Kawat/Faksimili/Internet	14.400.000,00	13.601.077,00	94,45	94,45
5.2.01.01.2.03.18	Belanja Jasa Kebersihan	48.360.000,00	48.360.000,00	100,00	100,00
5.2.01.01.2.03.26	Belanja Jasa Pengamanan Kantor	72.540.000,00	72.540.000,00	100,00	100,00
5.2.01.01.2.03.30	Belanja Jasa Iklan	5.000.000,00	5.000.000,00	100,00	100,00
5.2.01.01.2.03.38	Belanja Jasa Non PNS	357.720.000,00	357.720.000,00	100,00	100,00
5.2.01.01.2.06	Belanja Cetak dan Penggandaan	3.437.158,00	3.432.250,00	99,86	99,86
5.2.01.01.2.06.02	Belanja Penggandaan	2.787.250,00	2.787.250,00	100,00	100,00
5.2.01.01.2.06.03	Belanja Penjilidan	649.908,00	645.000,00	99,24	99,24
5.2.01.01.2.08	Belanja Sewa Sarana Mobilitas	0,00	0,00	0,00	0,00
5.2.01.01.2.08.01	Belanja Sewa Sarana Mobilitas Darat	0,00	0,00	0,00	0,00
5.2.01.01.2.10	Belanja Sewa Perlengkapan dan Peralatan Kantor	0,00	0,00	0,00	0,00
5.2.01.01.2.10.18	Belanja Sewa Stand/Penataan Pameran	0,00	0,00	0,00	0,00
5.2.01.01.2.11	Belanja Makanan dan Minuman	14.850.000,00	14.850.000,00	100,00	100,00
5.2.01.01.2.11.02	Belanja Makanan dan Minuman Rapat	14.850.000,00	14.850.000,00	100,00	100,00
5.2.01.01.2.11.03	Belanja Makanan dan Minuman Tamu	0,00	0,00	0,00	0,00
5.2.01.01.2.11.09	Belanja Makanan dan Minuman Panitia/Tim Kegiatan	0,00	0,00	0,00	0,00
5.2.01.01.2.14	Belanja Pakaian Khusus dan Hari-hari Tertentu	0,00	0,00	0,00	0,00
5.2.01.01.2.14.02	Belanja Pakaian Adat Daerah	0,00	0,00	0,00	0,00



5.2.01.01.2.15	Belanja Perjalanan Dinas	97.465.000,00	82.549.658,00	84,70	84,70
5.2.01.01.2.15.01	Belanja Perjalanan Dinas Dalam Daerah	58.415.000,00	49.365.000,00	84,51	84,51
5.2.01.01.2.15.02	Belanja Perjalanan Dinas Luar Daerah	39.050.000,00	33.184.658,00	84,98	84,98
5.2.01.01.2.15.03	Belanja Perjalanan Dinas Luar Negeri	0,00	0,00	0,00	0,00
5.2.01.01.2.28	Pemeliharaan/Peningkatan Infrastruktur Pedesaan, Pertanian, Lingkungan, Pemukiman, Fasum dan Fasos	0,00	0,00	0,00	0,00
5.2.01.01.2.28.04	Belanja Pemeliharaan/Peningkatan Instalasi Listrik	0,00	0,00	0,00	0,00
5.2.01.01.2.29	Belanja Tenaga Ahli/Instruktur/Narasumber	10.800.000,00	10.800.000,00	100,00	100,00
5.2.01.01.2.29.02	Tenaga Ahli/Instruktur/Narasumber Non PNS	10.800.000,00	10.800.000,00	100,00	100,00
5.2.01.03	<b>Pelayanan Administrasi Aset</b>	3.755.500,00	3.320.000,00	88,40	88,40
5.2.01.03.1	<b>Belanja Pegawai</b>	0,00	0,00	0,00	0,00
5.2.01.03.1.02	Honorarium Non PNS	0,00	0,00	0,00	0,00
5.2.01.03.1.02.09	Honorarium Tim Pelaksana Kegiatan	0,00	0,00	0,00	0,00
5.2.01.03.2	<b>Belanja Barang dan Jasa</b>	3.755.500,00	3.320.000,00	88,40	88,40
5.2.01.03.2.01	Belanja Bahan Pakai Habis	0,00	0,00	0,00	0,00
5.2.01.03.2.01.10	Belanja Dekorasi/Spanduk	0,00	0,00	0,00	0,00
5.2.01.03.2.01.13	Belanja KIT Pelatihan/Perengkanan Rapat, Sosialisasi, Bintek dan Kursus	0,00	0,00	0,00	0,00
5.2.01.03.2.06	Belanja Cetak dan Penggandaan	2.315.500,00	1.880.000,00	81,19	81,19
5.2.01.03.2.06.01	Belanja Cetak	0,00	0,00	0,00	0,00
5.2.01.03.2.06.02	Belanja Penggandaan	1.415.500,00	1.280.000,00	90,43	90,43
5.2.01.03.2.06.03	Belanja Penjilidan	900.000,00	600.000,00	66,67	66,67
5.2.01.03.2.11	Belanja Makanan dan Minuman	0,00	0,00	0,00	0,00
5.2.01.03.2.11.05	Belanja Makanan dan Minuman Peserta	0,00	0,00	0,00	0,00
5.2.01.03.2.15	Belanja Perjalanan Dinas	1.440.000,00	1.440.000,00	100,00	100,00
5.2.01.03.2.15.01	Belanja Perjalanan Dinas Dalam Daerah	1.440.000,00	1.440.000,00	100,00	100,00
5.2.01.04	<b>Pelayanan Administrasi Kepegawaian</b>	9.165.000,00	9.090.000,00	99,18	99,18
5.2.01.04.2	<b>Belanja Barang dan Jasa</b>	9.165.000,00	9.090.000,00	99,18	99,18
5.2.01.04.2.06	Belanja Cetak dan Penggandaan	1.010.000,00	935.000,00	92,57	92,57
5.2.01.04.2.06.02	Belanja Penggandaan	860.000,00	860.000,00	100,00	100,00



5.2.01.04.2.06.03	Belanja Penjilidan	150.000,00	75.000,00	50,00	50,00
5.2.01.04.2.11	Belanja Makanan dan Minuman	3.025.000,00	3.025.000,00	100,00	100,00
5.2.01.04.2.11.02	Belanja Makanan dan Minuman Rapat	3.025.000,00	3.025.000,00	100,00	100,00
5.2.01.04.2.15	Belanja Perjalanan Dinas	5.130.000,00	5.130.000,00	100,00	100,00
5.2.01.04.2.15.01	Belanja Perjalanan Dinas Dalam Daerah	5.130.000,00	5.130.000,00	100,00	100,00
5.2.02	<b>Program Peningkatan Sarana dan Prasarana Aparatur</b>	439.283.080,00	418.617.771,00	95,30	95,30
5.2.02.03	<b>Pengadaan Mebeulair</b>	0,00	0,00	0,00	0,00
5.2.02.03.3	<b>Belanja Modal</b>	0,00	0,00	0,00	0,00
5.2.02.03.3.28	Belanja Modal Peralatan dan Mesin - Pengadaan Alat Rumah Tangga	0,00	0,00	0,00	0,00
5.2.02.03.3.28.01	Belanja Modal Peralatan dan Mesin - Pengadaan Meubelair	0,00	0,00	0,00	0,00
5.2.02.05	<b>Pengadaan Peralatan dan Perlengkapan Kantor</b>	36.750.000,00	30.590.600,00	83,24	83,24
5.2.02.05.2	<b>Belanja Barang dan Jasa</b>	2.250.000,00	2.250.000,00	100,00	100,00
5.2.02.05.2.01	Belanja Bahan Pakai Habis	2.250.000,00	2.250.000,00	100,00	100,00
5.2.02.05.2.01.03	Belanja Alat Listrik dan Elektronik (Lampu Pijar, Battery Kering)	2.250.000,00	2.250.000,00	100,00	100,00
5.2.02.05.2.34	Barang yang diserahkan Kepada Masyarakat/Pihak Ketiga	0,00	0,00	0,00	0,00
5.2.02.05.2.34.01	Barang yang diserahkan Kepada Masyarakat	0,00	0,00	0,00	0,00
5.2.02.05.3	<b>Belanja Modal</b>	34.500.000,00	28.340.600,00	82,15	82,15
5.2.02.05.3.16	Belanja Modal Peralatan dan Mesin - Pengadaan Alat-alat Bantu	15.000.000,00	13.840.600,00	92,27	92,27
5.2.02.05.3.16.04	Belanja Modal Peralatan dan Mesin - Pengadaan Electric Generating Set	15.000.000,00	13.840.600,00	92,27	92,27
5.2.02.05.3.27	Belanja Modal Peralatan dan Mesin - Pengadaan Alat Kantor	6.000.000,00	6.000.000,00	100,00	100,00
5.2.02.05.3.27.05	Belanja Modal Peralatan dan Mesin - Pengadaan Alat Kantor	6.000.000,00	6.000.000,00	100,00	100,00
5.2.02.05.3.28	Belanja Modal Peralatan dan Mesin - Pengadaan Alat Rumah Tangga	6.500.000,00	2.000.000,00	30,77	30,77
5.2.02.05.3.28.03	Belanja Modal Peralatan dan Mesin - Pengadaan Alat Pembersih	4.500.000,00	0,00	0,00	0,00
5.2.02.05.3.28.06	Belanja Modal Peralatan dan Mesin - Pengadaan Alat Rumah Tangga (Home Use)	2.000.000,00	2.000.000,00	100,00	100,00
5.2.02.05.3.30	Belanja Modal Peralatan dan Mesin - Pengadaan Meja Dan Kursi Kerja/Rapat Pejabat	0,00	0,00	0,00	0,00





5.2.02.05.3.30.07	Belanja Modal Peralatan dan Mesin - Pengadaan Lemari dan Arsip Pejabat	0,00	0,00	0,00	0,00
5.2.02.05.3.36	Belanja Modal Peralatan dan Mesin - Pengadaan Unit-Unit Laboratorium	7.000.000,00	6.500.000,00	92,86	92,86
5.2.02.05.3.36.63	Belanja Modal Peralatan dan Mesin - Pengadaan Alat Laboratorium	7.000.000,00	6.500.000,00	92,86	92,86
5.2.02.08	<b>Pengadaan Perangkat Komputer</b>	33.898.080,00	33.898.080,00	100,00	100,00
5.2.02.08.3	<b>Belanja Modal</b>	33.898.080,00	33.898.080,00	100,00	100,00
5.2.02.08.3.29	Belanja Modal Peralatan dan Mesin - Pengadaan Komputer	33.898.080,00	33.898.080,00	100,00	100,00
5.2.02.08.3.29.02	Belanja Modal Peralatan dan Mesin - Pengadaan Personal Komputer	33.898.080,00	33.898.080,00	100,00	100,00
5.2.02.15	<b>Pemeliharaan Rutin/Berkala AC</b>	5.000.000,00	5.000.000,00	100,00	100,00
5.2.02.15.2	<b>Belanja Barang dan Jasa</b>	5.000.000,00	5.000.000,00	100,00	100,00
5.2.02.15.2.20	Belanja Pemeliharaan	5.000.000,00	5.000.000,00	100,00	100,00
5.2.02.15.2.20.08	Belanja Pemeliharaan Alat Listrik dan Elektronik	5.000.000,00	5.000.000,00	100,00	100,00
5.2.02.17	<b>Pemeliharaan Rutin/Berkala Gedung Kantor</b>	0,00	0,00	0,00	0,00
5.2.02.17.2	<b>Belanja Barang dan Jasa</b>	0,00	0,00	0,00	0,00
5.2.02.17.2.20	Belanja Pemeliharaan	0,00	0,00	0,00	0,00
5.2.02.17.2.20.20	Belanja Pemeliharaan Bangunan Gedung	0,00	0,00	0,00	0,00
5.2.02.17.2.21	Belanja Jasa Konsultansi	0,00	0,00	0,00	0,00
5.2.02.17.2.21.02	Belanja Jasa Konsultansi Perencanaan	0,00	0,00	0,00	0,00
5.2.02.17.2.21.03	Belanja Jasa Konsultansi Pengawasan	0,00	0,00	0,00	0,00
5.2.02.18	<b>Pemeliharaan Rutin/Berkala Genset</b>	0,00	0,00	0,00	0,00
5.2.02.18.2	<b>Belanja Barang dan Jasa</b>	0,00	0,00	0,00	0,00
5.2.02.18.2.20	Belanja Pemeliharaan	0,00	0,00	0,00	0,00
5.2.02.18.2.20.08	Belanja Pemeliharaan Alat Listrik dan Elektronik	0,00	0,00	0,00	0,00
5.2.02.21	<b>Pemeliharaan Rutin/Berkala Kendaraan Dinas/Operasional</b>	323.510.000,00	309.054.091,00	95,53	95,53
5.2.02.21.2	<b>Belanja Barang dan Jasa</b>	323.510.000,00	309.054.091,00	95,53	95,53
5.2.02.21.2.01	Belanja Bahan Pakai Habis	233.010.000,00	219.192.000,00	94,07	94,07
5.2.02.21.2.01.06	Belanja Bahan Bakar Minyak/Gas	233.010.000,00	219.192.000,00	94,07	94,07
5.2.02.21.2.05	Belanja Perawatan Kendaraan Bermotor	90.500.000,00	89.862.091,00	99,30	99,30



5.2.02.21.2.05.01	Belanja Jasa Service	82.500.000,00	82.483.391,00	99,98	99,98
5.2.02.21.2.05.09	Beban Pajak Kendaraan Bermotor	8.000.000,00	7.378.700,00	92,23	92,23
5.2.02.22	<b>Pemeliharaan Rutin/Berkala Komputer</b>	3.275.000,00	3.225.000,00	98,47	98,47
5.2.02.22.2	<b>Belanja Barang dan Jasa</b>	3.275.000,00	3.225.000,00	98,47	98,47
5.2.02.22.2.20	Belanja Pemeliharaan	3.275.000,00	3.225.000,00	98,47	98,47
5.2.02.22.2.20.28	Belanja Pemeliharaan Komputer	3.275.000,00	3.225.000,00	98,47	98,47
5.2.02.23	<b>Pemeliharaan Rutin/Berkala Meubelair</b>	2.500.000,00	2.500.000,00	100,00	100,00
5.2.02.23.2	<b>Belanja Barang dan Jasa</b>	2.500.000,00	2.500.000,00	100,00	100,00
5.2.02.23.2.20	Belanja Pemeliharaan	2.500.000,00	2.500.000,00	100,00	100,00
5.2.02.23.2.20.29	Belanja Pemeliharaan Meubelair	2.500.000,00	2.500.000,00	100,00	100,00
5.2.02.27	<b>Pemeliharaan Rutin/Berkala Perlengkapan Gedung Kantor</b>	6.670.000,00	6.670.000,00	100,00	100,00
5.2.02.27.2	<b>Belanja Barang dan Jasa</b>	6.670.000,00	6.670.000,00	100,00	100,00
5.2.02.27.2.20	Belanja Pemeliharaan	6.670.000,00	6.670.000,00	100,00	100,00
5.2.02.27.2.20.05	Belanja Pemeliharaan Alat Kantor	2.450.000,00	2.450.000,00	100,00	100,00
5.2.02.27.2.20.10	Belanja Pemeliharaan Alat Rumah Tangga	2.720.000,00	2.720.000,00	100,00	100,00
5.2.02.27.2.20.11	Belanja Pemeliharaan Alat Studio	1.500.000,00	1.500.000,00	100,00	100,00
5.2.02.33	<b>Penataan Halaman Kantor</b>	23.380.000,00	23.380.000,00	100,00	100,00
5.2.02.33.2	<b>Belanja Barang dan Jasa</b>	23.380.000,00	23.380.000,00	100,00	100,00
5.2.02.33.2.20	Belanja Pemeliharaan	23.380.000,00	23.380.000,00	100,00	100,00
5.2.02.33.2.20.24	Belanja Pemeliharaan Halaman Kantor	23.380.000,00	23.380.000,00	100,00	100,00
5.2.02.38	<b>Penataan dan Pengamanan Arsip</b>	4.300.000,00	4.300.000,00	100,00	100,00
5.2.02.38.2	<b>Belanja Barang dan Jasa</b>	2.800.000,00	2.800.000,00	100,00	100,00
5.2.02.38.2.06	Belanja Cetak dan Penggandaan	2.800.000,00	2.800.000,00	100,00	100,00
5.2.02.38.2.06.01	Belanja Cetak	2.800.000,00	2.800.000,00	100,00	100,00
5.2.02.38.2.15	Belanja Perjalanan Dinas	1.500.000,00	1.500.000,00	100,00	100,00
5.2.02.38.2.15.01	Belanja Perjalanan Dinas Dalam Daerah	1.500.000,00	1.500.000,00	100,00	100,00
5.2.03	<b>Program Peningkatan Disiplin Aparatur</b>	3.297.000,00	3.297.000,00	100,00	100,00
5.2.03.02	<b>Pengadaan Pakaian Dinas beserta Perlengkapannya</b>	3.297.000,00	3.297.000,00	100,00	100,00
5.2.03.02.2	<b>Belanja Barang dan Jasa</b>	3.297.000,00	3.297.000,00	100,00	100,00



5.2.03.02.2.13	Belanja Pakaian Kerja	3.297.000,00	3.297.000,00	100,00	100,00
5.2.03.02.2.13.01	Belanja Pakaian Kerja	2.028.000,00	2.028.000,00	100,00	100,00
5.2.03.02.2.13.05	Belanja Sepatu	1.269.000,00	1.269.000,00	100,00	100,00
5.2.03.02.2.14	Belanja Pakaian Khusus dan Hari-hari Tertentu	0,00	0,00	0,00	0,00
5.2.03.02.2.14.04	Belanja Pakaian Olahraga	0,00	0,00	0,00	0,00
5.2.05	<b>Program Peningkatan Kapasitas Sumber Daya Aparatur</b>	0,00	0,00	0,00	0,00
5.2.05.21	<b>Peningkatan Kapasitas Sumber Daya Aparatur</b>	0,00	0,00	0,00	0,00
5.2.05.21.2	<b>Belanja Barang dan Jasa</b>	0,00	0,00	0,00	0,00
5.2.05.21.2.15	Belanja Perjalanan Dinas	0,00	0,00	0,00	0,00
5.2.05.21.2.15.01	Belanja Perjalanan Dinas Dalam Daerah	0,00	0,00	0,00	0,00
5.2.06	<b>Program Peningkatan Pengembangan Sistem Pelaporan Capaian Kinerja dan Keuangan</b>	84.732.500,00	83.860.000,00	98,97	98,97
5.2.06.01	<b>Penyusunan Dokumen Perencanaan Kinerja</b>	40.060.000,00	39.930.000,00	99,68	99,68
5.2.06.01.1	<b>Belanja Pegawai</b>	840.000,00	840.000,00	100,00	100,00
5.2.06.01.1.02	Honorarium Non PNS	840.000,00	840.000,00	100,00	100,00
5.2.06.01.1.02.09	Honorarium Tim Pelaksana Kegiatan	840.000,00	840.000,00	100,00	100,00
5.2.06.01.2	<b>Belanja Barang dan Jasa</b>	39.220.000,00	39.090.000,00	99,67	99,67
5.2.06.01.2.06	Belanja Cetak dan Penggandaan	1.420.000,00	1.420.000,00	100,00	100,00
5.2.06.01.2.06.02	Belanja Penggandaan	1.070.000,00	1.070.000,00	100,00	100,00
5.2.06.01.2.06.03	Belanja Penjilidan	350.000,00	350.000,00	100,00	100,00
5.2.06.01.2.11	Belanja Makanan dan Minuman	2.420.000,00	2.420.000,00	100,00	100,00
5.2.06.01.2.11.02	Belanja Makanan dan Minuman Rapat	0,00	0,00	0,00	0,00
5.2.06.01.2.11.09	Belanja Makanan dan Minuman Panitia/Tim Kegiatan	2.420.000,00	2.420.000,00	100,00	100,00
5.2.06.01.2.15	Belanja Perjalanan Dinas	15.380.000,00	15.300.000,00	99,48	99,48
5.2.06.01.2.15.01	Belanja Perjalanan Dinas Dalam Daerah	4.520.000,00	4.440.000,00	98,23	98,23
5.2.06.01.2.15.02	Belanja Perjalanan Dinas Luar Daerah	10.860.000,00	10.860.000,00	100,00	100,00
5.2.06.01.2.21	Belanja Jasa Konsultansi	20.000.000,00	19.950.000,00	99,75	99,75
5.2.06.01.2.21.01	Belanja Jasa Konsultansi Penelitian	20.000.000,00	19.950.000,00	99,75	99,75



5.2.06.02	<b>Penyusunan Dokumen Perencanaan Keuangan</b>	8.925.000,00	8.925.000,00	100,00	100,00
5.2.06.02.1	<b>Belanja Pegawai</b>	0,00	0,00	0,00	0,00
5.2.06.02.1.02	Honorarium Non PNS	0,00	0,00	0,00	0,00
5.2.06.02.1.02.09	Honorarium Tim Pelaksana Kegiatan	0,00	0,00	0,00	0,00
5.2.06.02.2	<b>Belanja Barang dan Jasa</b>	8.925.000,00	8.925.000,00	100,00	100,00
5.2.06.02.2.06	Belanja Cetak dan Penggandaan	1.125.000,00	1.125.000,00	100,00	100,00
5.2.06.02.2.06.02	Belanja Penggandaan	1.050.000,00	1.050.000,00	100,00	100,00
5.2.06.02.2.06.03	Belanja Penjilidan	75.000,00	75.000,00	100,00	100,00
5.2.06.02.2.07	Belanja Sewa Rumah/Gedung/Gudang/Parkir	0,00	0,00	0,00	0,00
5.2.06.02.2.07.05	Belanja Sewa Penginapan/Hotel	0,00	0,00	0,00	0,00
5.2.06.02.2.11	Belanja Makanan dan Minuman	6.160.000,00	6.160.000,00	100,00	100,00
5.2.06.02.2.11.02	Belanja Makanan dan Minuman Rapat	4.400.000,00	4.400.000,00	100,00	100,00
5.2.06.02.2.11.09	Belanja Makanan dan Minuman Panitia/Tim Kegiatan	1.760.000,00	1.760.000,00	100,00	100,00
5.2.06.02.2.15	Belanja Perjalanan Dinas	1.640.000,00	1.640.000,00	100,00	100,00
5.2.06.02.2.15.01	Belanja Perjalanan Dinas Dalam Daerah	1.640.000,00	1.640.000,00	100,00	100,00
5.2.06.03	<b>Penyusunan Laporan Capaian Kinerja dan Ikhtisar Realisasi Kinerja SKPD</b>	27.420.000,00	26.800.000,00	97,74	97,74
5.2.06.03.1	<b>Belanja Pegawai</b>	140.000,00	140.000,00	100,00	100,00
5.2.06.03.1.02	Honorarium Non PNS	140.000,00	140.000,00	100,00	100,00
5.2.06.03.1.02.09	Honorarium Tim Pelaksana Kegiatan	140.000,00	140.000,00	100,00	100,00
5.2.06.03.2	<b>Belanja Barang dan Jasa</b>	27.280.000,00	26.660.000,00	97,73	97,73
5.2.06.03.2.01	Belanja Bahan Pakai Habis	2.530.000,00	2.530.000,00	100,00	100,00
5.2.06.03.2.01.10	Belanja Dekorasi/Spanduk	300.000,00	300.000,00	100,00	100,00
5.2.06.03.2.01.13	Belanja KIT Pelatihan/Perengkanan Rapat, Sosialisasi, Bintek dan Kursus	2.230.000,00	2.230.000,00	100,00	100,00
5.2.06.03.2.06	Belanja Cetak dan Penggandaan	325.000,00	325.000,00	100,00	100,00
5.2.06.03.2.06.02	Belanja Penggandaan	200.000,00	200.000,00	100,00	100,00
5.2.06.03.2.06.03	Belanja Penjilidan	125.000,00	125.000,00	100,00	100,00
5.2.06.03.2.07	Belanja Sewa Rumah/Gedung/Gudang/Parkir	4.000.000,00	4.000.000,00	100,00	100,00



5.2.06.03.2.07.03	Belanja Sewa Ruang Rapat/Pertemuan	4.000.000,00	4.000.000,00	100,00	100,00
5.2.06.03.2.11	Belanja Makanan dan Minuman	12.925.000,00	12.320.000,00	95,32	95,32
5.2.06.03.2.11.02	Belanja Makanan dan Minuman Rapat	4.125.000,00	4.125.000,00	100,00	100,00
5.2.06.03.2.11.05	Belanja Makanan dan Minuman Peserta	5.500.000,00	5.500.000,00	100,00	100,00
5.2.06.03.2.11.09	Belanja Makanan dan Minuman Panitia/Tim Kegiatan	3.300.000,00	2.695.000,00	81,67	81,67
5.2.06.03.2.15	Belanja Perjalanan Dinas	5.700.000,00	5.685.000,00	99,74	99,74
5.2.06.03.2.15.01	Belanja Perjalanan Dinas Dalam Daerah	4.800.000,00	4.785.000,00	99,69	99,69
5.2.06.03.2.15.02	Belanja Perjalanan Dinas Luar Daerah	900.000,00	900.000,00	100,00	100,00
5.2.06.03.2.29	Belanja Tenaga Ahli/Instruktur/Narasumber	1.800.000,00	1.800.000,00	100,00	100,00
5.2.06.03.2.29.01	Tenaga Ahli/Instruktur/Narasumber PNS	1.800.000,00	1.800.000,00	100,00	100,00
5.2.06.05	<b>Penyusunan Laporan Keuangan</b>	2.995.000,00	2.885.000,00	96,33	96,33
5.2.06.05.1	<b>Belanja Pegawai</b>	560.000,00	520.000,00	92,86	92,86
5.2.06.05.1.02	Honorarium Non PNS	560.000,00	520.000,00	92,86	92,86
5.2.06.05.1.02.09	Honorarium Tim Pelaksana Kegiatan	560.000,00	520.000,00	92,86	92,86
5.2.06.05.2	<b>Belanja Barang dan Jasa</b>	2.435.000,00	2.365.000,00	97,13	97,13
5.2.06.05.2.06	Belanja Cetak dan Penggandaan	0,00	0,00	0,00	0,00
5.2.06.05.2.06.02	Belanja Penggandaan	0,00	0,00	0,00	0,00
5.2.06.05.2.06.03	Belanja Penjilidan	0,00	0,00	0,00	0,00
5.2.06.05.2.11	Belanja Makanan dan Minuman	1.375.000,00	1.375.000,00	100,00	100,00
5.2.06.05.2.11.02	Belanja Makanan dan Minuman Rapat	1.375.000,00	1.375.000,00	100,00	100,00
5.2.06.05.2.11.09	Belanja Makanan dan Minuman Panitia/Tim Kegiatan	0,00	0,00	0,00	0,00
5.2.06.05.2.15	Belanja Perjalanan Dinas	1.060.000,00	990.000,00	93,40	93,40
5.2.06.05.2.15.01	Belanja Perjalanan Dinas Dalam Daerah	1.060.000,00	990.000,00	93,40	93,40
5.2.06.08	<b>Monitoring dan Evaluasi Kegiatan</b>	4.332.500,00	4.320.000,00	99,71	99,71
5.2.06.08.1	<b>Belanja Pegawai</b>	0,00	0,00	0,00	0,00
5.2.06.08.1.02	Honorarium Non PNS	0,00	0,00	0,00	0,00
5.2.06.08.1.02.09	Honorarium Tim Pelaksana Kegiatan	0,00	0,00	0,00	0,00
5.2.06.08.2	<b>Belanja Barang dan Jasa</b>	4.332.500,00	4.320.000,00	99,71	99,71



5.2.06.08.2.06	Belanja Cetak dan Penggandaan	227.500,00	215.000,00	94,51	94,51
5.2.06.08.2.06.02	Belanja Penggandaan	152.500,00	152.500,00	100,00	100,00
5.2.06.08.2.06.03	Belanja Penjilidan	75.000,00	62.500,00	83,33	83,33
5.2.06.08.2.11	Belanja Makanan dan Minuman	1.815.000,00	1.815.000,00	100,00	100,00
5.2.06.08.2.11.02	Belanja Makanan dan Minuman Rapat	1.375.000,00	1.375.000,00	100,00	100,00
5.2.06.08.2.11.09	Belanja Makanan dan Minuman Panitia/Tim Kegiatan	440.000,00	440.000,00	100,00	100,00
5.2.06.08.2.15	Belanja Perjalanan Dinas	2.290.000,00	2.290.000,00	100,00	100,00
5.2.06.08.2.15.01	Belanja Perjalanan Dinas Dalam Daerah	2.290.000,00	2.290.000,00	100,00	100,00
5.2.06.08.2.15.02	Belanja Perjalanan Dinas Luar Daerah	0,00	0,00	0,00	0,00
5.2.06.15	<b>Pengembangan dan Pengelolaan Website</b>	1.000.000,00	1.000.000,00	100,00	100,00
5.2.06.15.2	<b>Belanja Barang dan Jasa</b>	1.000.000,00	1.000.000,00	100,00	100,00
5.2.06.15.2.03	Belanja Jasa Kantor	0,00	0,00	0,00	0,00
5.2.06.15.2.03.34	Belanja Jasa Internet/Hosting SAAS	0,00	0,00	0,00	0,00
5.2.06.15.2.29	Belanja Tenaga Ahli/Instruktur/Narasumber	1.000.000,00	1.000.000,00	100,00	100,00
5.2.06.15.2.29.02	Tenaga Ahli/Instruktur/Narasumber Non PNS	1.000.000,00	1.000.000,00	100,00	100,00
5.2.16	<b>Program Peningkatan Ketahanan Pangan</b>	2.450.960.400,00	631.431.340,00	25,76	25,76
5.2.16.01	<b>Lembaga Distribusi Pangan Masyarakat</b>	2.800.000,00	2.800.000,00	100,00	100,00
5.2.16.01.1	<b>Belanja Pegawai</b>	0,00	0,00	0,00	0,00
5.2.16.01.1.01	Honorarium PNS	0,00	0,00	0,00	0,00
5.2.16.01.1.01.05	Uang Saku	0,00	0,00	0,00	0,00
5.2.16.01.2	<b>Belanja Barang dan Jasa</b>	2.800.000,00	2.800.000,00	100,00	100,00
5.2.16.01.2.01	Belanja Bahan Pakai Habis	0,00	0,00	0,00	0,00
5.2.16.01.2.01.10	Belanja Dekorasi/Spanduk	0,00	0,00	0,00	0,00
5.2.16.01.2.01.13	Belanja KIT Pelatihan/Perengkapan Rapat, Sosialisasi, Bintek dan Kursus	0,00	0,00	0,00	0,00
5.2.16.01.2.06	Belanja Cetak dan Penggandaan	0,00	0,00	0,00	0,00
5.2.16.01.2.06.02	Belanja Penggandaan	0,00	0,00	0,00	0,00
5.2.16.01.2.06.03	Belanja Penjilidan	0,00	0,00	0,00	0,00
5.2.16.01.2.07	Belanja Sewa Rumah/Gedung/Gudang/Parkir	0,00	0,00	0,00	0,00



5.2.16.01.2.07.03	Belanja Sewa Ruang Rapat/Pertemuan	0,00	0,00	0,00	0,00
5.2.16.01.2.11	Belanja Makanan dan Minuman	0,00	0,00	0,00	0,00
5.2.16.01.2.11.05	Belanja Makanan dan Minuman Peserta	0,00	0,00	0,00	0,00
5.2.16.01.2.15	Belanja Perjalanan Dinas	2.800.000,00	2.800.000,00	100,00	100,00
5.2.16.01.2.15.01	Belanja Perjalanan Dinas Dalam Daerah	1.300.000,00	1.300.000,00	100,00	100,00
5.2.16.01.2.15.02	Belanja Perjalanan Dinas Luar Daerah	1.500.000,00	1.500.000,00	100,00	100,00
5.2.16.02	<b>Pelaksanaannya Bazar/Pasar Murah Pangan</b>	0,00	0,00	0,00	0,00
5.2.16.02.2	<b>Belanja Barang dan Jasa</b>	0,00	0,00	0,00	0,00
5.2.16.02.2.01	Belanja Bahan Pakai Habis	0,00	0,00	0,00	0,00
5.2.16.02.2.01.10	Belanja Dekorasi/Spanduk	0,00	0,00	0,00	0,00
5.2.16.02.2.06	Belanja Cetak dan Penggandaan	0,00	0,00	0,00	0,00
5.2.16.02.2.06.02	Belanja Penggandaan	0,00	0,00	0,00	0,00
5.2.16.02.2.11	Belanja Makanan dan Minuman	0,00	0,00	0,00	0,00
5.2.16.02.2.11.09	Belanja Makanan dan Minuman Panitia/Tim Kegiatan	0,00	0,00	0,00	0,00
5.2.16.02.2.15	Belanja Perjalanan Dinas	0,00	0,00	0,00	0,00
5.2.16.02.2.15.01	Belanja Perjalanan Dinas Dalam Daerah	0,00	0,00	0,00	0,00
5.2.16.03	<b>Pengembangan Sumber Daya Pangan</b>	9.240.000,00	9.240.000,00	100,00	100,00
5.2.16.03.1	<b>Belanja Pegawai</b>	0,00	0,00	0,00	0,00
5.2.16.03.1.02	Honorarium Non PNS	0,00	0,00	0,00	0,00
5.2.16.03.1.02.03	Honorarium Panitia Pelaksana Kegiatan	0,00	0,00	0,00	0,00
5.2.16.03.1.02.04	Uang Saku	0,00	0,00	0,00	0,00
5.2.16.03.2	<b>Belanja Barang dan Jasa</b>	9.240.000,00	9.240.000,00	100,00	100,00
5.2.16.03.2.01	Belanja Bahan Pakai Habis	0,00	0,00	0,00	0,00
5.2.16.03.2.01.10	Belanja Dekorasi/Spanduk	0,00	0,00	0,00	0,00
5.2.16.03.2.01.13	Belanja KIT Pelatihan/Perengkapan Rapat, Sosialisasi, Bintek dan Kursus	0,00	0,00	0,00	0,00
5.2.16.03.2.06	Belanja Cetak dan Penggandaan	30.000,00	30.000,00	100,00	100,00
5.2.16.03.2.06.02	Belanja Penggandaan	30.000,00	30.000,00	100,00	100,00
5.2.16.03.2.07	Belanja Sewa Rumah/Gedung/Gudang/Parkir	0,00	0,00	0,00	0,00



5.2.16.03.2.07.03	Belanja Sewa Ruang Rapat/Pertemuan	0,00	0,00	0,00	0,00
5.2.16.03.2.11	Belanja Makanan dan Minuman	0,00	0,00	0,00	0,00
5.2.16.03.2.11.05	Belanja Makanan dan Minuman Peserta	0,00	0,00	0,00	0,00
5.2.16.03.2.15	Belanja Perjalanan Dinas	9.210.000,00	9.210.000,00	100,00	100,00
5.2.16.03.2.15.01	Belanja Perjalanan Dinas Dalam Daerah	5.910.000,00	5.910.000,00	100,00	100,00
5.2.16.03.2.15.02	Belanja Perjalanan Dinas Luar Daerah	3.300.000,00	3.300.000,00	100,00	100,00
5.2.16.03.2.21	Belanja Jasa Konsultansi	0,00	0,00	0,00	0,00
5.2.16.03.2.21.01	Belanja Jasa Konsultansi Penelitian	0,00	0,00	0,00	0,00
5.2.16.04	<b>Pendampingan dan Pengembangan Beras Sukabumiku</b>	3.720.000,00	3.720.000,00	100,00	100,00
5.2.16.04.2	<b>Belanja Barang dan Jasa</b>	3.720.000,00	3.720.000,00	100,00	100,00
5.2.16.04.2.01	Belanja Bahan Pakai Habis	0,00	0,00	0,00	0,00
5.2.16.04.2.01.10	Belanja Dekorasi/Spanduk	0,00	0,00	0,00	0,00
5.2.16.04.2.01.13	Belanja KIT Pelatihan/Perengkapan Rapat, Sosialisasi, Bintek dan Kursus	0,00	0,00	0,00	0,00
5.2.16.04.2.06	Belanja Cetak dan Penggandaan	0,00	0,00	0,00	0,00
5.2.16.04.2.06.02	Belanja Penggandaan	0,00	0,00	0,00	0,00
5.2.16.04.2.07	Belanja Sewa Rumah/Gedung/Gudang/Parkir	0,00	0,00	0,00	0,00
5.2.16.04.2.07.02	Belanja Sewa Gedung/Kantor/Tempat	0,00	0,00	0,00	0,00
5.2.16.04.2.11	Belanja Makanan dan Minuman	0,00	0,00	0,00	0,00
5.2.16.04.2.11.02	Belanja Makanan dan Minuman Rapat	0,00	0,00	0,00	0,00
5.2.16.04.2.15	Belanja Perjalanan Dinas	3.720.000,00	3.720.000,00	100,00	100,00
5.2.16.04.2.15.01	Belanja Perjalanan Dinas Dalam Daerah	3.720.000,00	3.720.000,00	100,00	100,00
5.2.16.04.2.15.02	Belanja Perjalanan Dinas Luar Daerah	0,00	0,00	0,00	0,00
5.2.16.06	<b>Peningkatan Pola Konsumsi Pangan Ideal</b>	1.680.000,00	1.680.000,00	100,00	100,00
5.2.16.06.1	<b>Belanja Pegawai</b>	1.680.000,00	1.680.000,00	100,00	100,00
5.2.16.06.1.02	Honorarium Non PNS	1.680.000,00	1.680.000,00	100,00	100,00
5.2.16.06.1.02.04	Uang Saku	0,00	0,00	0,00	0,00
5.2.16.06.1.02.09	Honorarium Tim Pelaksana Kegiatan	1.680.000,00	1.680.000,00	100,00	100,00
5.2.16.06.2	<b>Belanja Barang dan Jasa</b>	0,00	0,00	0,00	0,00





5.2.16.06.2.01	Belanja Bahan Pakai Habis	0,00	0,00	0,00	0,00
5.2.16.06.2.01.10	Belanja Dekorasi/Spanduk	0,00	0,00	0,00	0,00
5.2.16.06.2.01.13	Belanja KIT Pelatihan/Perengkanan Rapat, Sosialisasi, Bintek dan Kursus	0,00	0,00	0,00	0,00
5.2.16.06.2.02	Belanja Bahan/Material	0,00	0,00	0,00	0,00
5.2.16.06.2.02.06	Belanja Bahan Percontohan	0,00	0,00	0,00	0,00
5.2.16.06.2.06	Belanja Cetak dan Penggandaan	0,00	0,00	0,00	0,00
5.2.16.06.2.06.01	Belanja Cetak	0,00	0,00	0,00	0,00
5.2.16.06.2.06.02	Belanja Penggandaan	0,00	0,00	0,00	0,00
5.2.16.06.2.07	Belanja Sewa Rumah/Gedung/Gudang/Park ir	0,00	0,00	0,00	0,00
5.2.16.06.2.07.03	Belanja Sewa Ruang Rapat/Pertemuan	0,00	0,00	0,00	0,00
5.2.16.06.2.11	Belanja Makanan dan Minuman	0,00	0,00	0,00	0,00
5.2.16.06.2.11.05	Belanja Makanan dan Minuman Peserta	0,00	0,00	0,00	0,00
5.2.16.06.2.15	Belanja Perjalanan Dinas	0,00	0,00	0,00	0,00
5.2.16.06.2.15.02	Belanja Perjalanan Dinas Luar Daerah	0,00	0,00	0,00	0,00
5.2.16.06.2.29	Belanja Tenaga Ahli/Instruktur/Narasumber	0,00	0,00	0,00	0,00
5.2.16.06.2.29.01	Tenaga Ahli/Instruktur/Narasumber PNS	0,00	0,00	0,00	0,00
5.2.16.06.2.29.02	Tenaga Ahli/Instruktur/Narasumber Non PNS	0,00	0,00	0,00	0,00
5.2.16.07	<b>Peningkatan Konsumsi Pangan Melalui Pemanfaatan Lahan Pekarangan</b>	1.650.000,00	1.650.000,00	100,00	100,00
5.2.16.07.1	<b>Belanja Pegawai</b>	0,00	0,00	0,00	0,00
5.2.16.07.1.02	Honorarium Non PNS	0,00	0,00	0,00	0,00
5.2.16.07.1.02.04	Uang Saku	0,00	0,00	0,00	0,00
5.2.16.07.2	<b>Belanja Barang dan Jasa</b>	1.650.000,00	1.650.000,00	100,00	100,00
5.2.16.07.2.01	Belanja Bahan Pakai Habis	0,00	0,00	0,00	0,00
5.2.16.07.2.01.10	Belanja Dekorasi/Spanduk	0,00	0,00	0,00	0,00
5.2.16.07.2.01.13	Belanja KIT Pelatihan/Perengkanan Rapat, Sosialisasi, Bintek dan Kursus	0,00	0,00	0,00	0,00
5.2.16.07.2.02	Belanja Bahan/Material	0,00	0,00	0,00	0,00
5.2.16.07.2.02	Belanja Bahan Percontohan	0,00	0,00	0,00	0,00



5.2.16.07.2.06	Belanja Cetak dan Penggandaan	0,00	0,00	0,00	0,00
5.2.16.07.2.06.02	Belanja Penggandaan	0,00	0,00	0,00	0,00
5.2.16.07.2.11	Belanja Makanan dan Minuman	0,00	0,00	0,00	0,00
5.2.16.07.2.11.05	Belanja Makanan dan Minuman Peserta	0,00	0,00	0,00	0,00
5.2.16.07.2.11.09	Belanja Makanan dan Minuman Panitia/Tim Kegiatan	0,00	0,00	0,00	0,00
5.2.16.07.2.15	Belanja Perjalanan Dinas	1.650.000,00	1.650.000,00	100,00	100,00
5.2.16.07.2.15.01	Belanja Perjalanan Dinas Dalam Daerah	1.650.000,00	1.650.000,00	100,00	100,00
5.2.16.07.2.15.02	Belanja Perjalanan Dinas Luar Daerah	0,00	0,00	0,00	0,00
5.2.16.07.2.29	Belanja Tenaga Ahli/Instruktur/Narasumber	0,00	0,00	0,00	0,00
5.2.16.07.2.29.02	Tenaga Ahli/Instruktur/Narasumber Non PNS	0,00	0,00	0,00	0,00
5.2.16.09	<b>Adhikarya Pangan Nusantara</b>	0,00	0,00	0,00	0,00
5.2.16.09.1	<b>Belanja Pegawai</b>	0,00	0,00	0,00	0,00
5.2.16.09.1.02	Honorarium Non PNS	0,00	0,00	0,00	0,00
5.2.16.09.1.02.09	Honorarium Tim Pelaksana Kegiatan	0,00	0,00	0,00	0,00
5.2.16.09.2	<b>Belanja Barang dan Jasa</b>	0,00	0,00	0,00	0,00
5.2.16.09.2.01	Belanja Bahan Pakai Habis	0,00	0,00	0,00	0,00
5.2.16.09.2.01.10	Belanja Dekorasi/Spanduk	0,00	0,00	0,00	0,00
5.2.16.09.2.01.13	Belanja KIT Pelatihan/Perengkapan Rapat, Sosialisasi, Bintek dan Kursus	0,00	0,00	0,00	0,00
5.2.16.09.2.06	Belanja Cetak dan Penggandaan	0,00	0,00	0,00	0,00
5.2.16.09.2.06.02	Belanja Penggandaan	0,00	0,00	0,00	0,00
5.2.16.09.2.06.03	Belanja Penjilidan	0,00	0,00	0,00	0,00
5.2.16.09.2.11	Belanja Makanan dan Minuman	0,00	0,00	0,00	0,00
5.2.16.09.2.11.02	Belanja Makanan dan Minuman Rapat	0,00	0,00	0,00	0,00
5.2.16.09.2.11.03	Belanja Makanan dan Minuman Tamu	0,00	0,00	0,00	0,00
5.2.16.09.2.15	Belanja Perjalanan Dinas	0,00	0,00	0,00	0,00
5.2.16.09.2.15.01	Belanja Perjalanan Dinas Dalam Daerah	0,00	0,00	0,00	0,00
5.2.16.09.2.15.02	Belanja Perjalanan Dinas Luar Daerah	0,00	0,00	0,00	0,00
5.2.16.09.2.33	Belanja Bonus/Reward/Penghargaan/Hadiah	0,00	0,00	0,00	0,00



5.2.16.09.2.33.01	Belanja Bonus/Reward/Penghargaan/Hadiah	0,00	0,00	0,00	0,00
5.2.16.10	<b>Hari Pangan Sedunia</b>	0,00	0,00	0,00	0,00
5.2.16.10.2	<b>Belanja Barang dan Jasa</b>	0,00	0,00	0,00	0,00
5.2.16.10.2.01	Belanja Bahan Pakai Habis	0,00	0,00	0,00	0,00
5.2.16.10.2.01.10	Belanja Dekorasi/Spanduk	0,00	0,00	0,00	0,00
5.2.16.10.2.02	Belanja Bahan/Material	0,00	0,00	0,00	0,00
5.2.16.10.2.02.06	Belanja Bahan Percontohan	0,00	0,00	0,00	0,00
5.2.16.10.2.06	Belanja Cetak dan Penggandaan	0,00	0,00	0,00	0,00
5.2.16.10.2.06.01	Belanja Cetak	0,00	0,00	0,00	0,00
5.2.16.10.2.06.02	Belanja Penggandaan	0,00	0,00	0,00	0,00
5.2.16.10.2.07	Belanja Sewa Rumah/Gedung/Gudang/Parkir	0,00	0,00	0,00	0,00
5.2.16.10.2.07.05	Belanja Sewa Penginapan/Hotel	0,00	0,00	0,00	0,00
5.2.16.10.2.08	Belanja Sewa Sarana Mobilitas	0,00	0,00	0,00	0,00
5.2.16.10.2.08.01	Belanja Sewa Sarana Mobilitas Darat	0,00	0,00	0,00	0,00
5.2.16.10.2.10	Belanja Sewa Perlengkapan dan Peralatan Kantor	0,00	0,00	0,00	0,00
5.2.16.10.2.10.18	Belanja Sewa Stand/Penataan Pameran	0,00	0,00	0,00	0,00
5.2.16.10.2.11	Belanja Makanan dan Minuman	0,00	0,00	0,00	0,00
5.2.16.10.2.11.09	Belanja Makanan dan Minuman Panitia/Tim Kegiatan	0,00	0,00	0,00	0,00
5.2.16.10.2.14	Belanja Pakaian Khusus dan Hari-hari Tertentu	0,00	0,00	0,00	0,00
5.2.16.10.2.14.03	Belanja Pakaian Batik Tradisional	0,00	0,00	0,00	0,00
5.2.16.10.2.15	Belanja Perjalanan Dinas	0,00	0,00	0,00	0,00
5.2.16.10.2.15.01	Belanja Perjalanan Dinas Dalam Daerah	0,00	0,00	0,00	0,00
5.2.16.10.2.15.02	Belanja Perjalanan Dinas Luar Daerah	0,00	0,00	0,00	0,00
5.2.16.11	<b>Gudang Distribusi Pangan</b>	458.370.000,00	8.370.000,00	1,83	1,83
5.2.16.11.1	<b>Belanja Pegawai</b>	420.000,00	420.000,00	100,00	100,00
5.2.16.11.1.02	Honorarium Non PNS	420.000,00	420.000,00	100,00	100,00
5.2.16.11.1.02.03	Honorarium Panitia Pelaksana Kegiatan	420.000,00	420.000,00	100,00	100,00
5.2.16.11.1.02.04	Uang Saku	0,00	0,00	0,00	0,00



5.2.16.11.2	<b>Belanja Barang dan Jasa</b>	7.950.000,00	7.950.000,00	100,00	100,00
5.2.16.11.2.01	Belanja Bahan Pakai Habis	630.000,00	630.000,00	100,00	100,00
5.2.16.11.2.01.10	Belanja Dekorasi/Spanduk	300.000,00	300.000,00	100,00	100,00
5.2.16.11.2.01.13	Belanja KIT Pelatihan/Perengkanan Rapat, Sosialisasi, Bintek dan Kursus	330.000,00	330.000,00	100,00	100,00
5.2.16.11.2.06	Belanja Cetak dan Penggandaan	0,00	0,00	0,00	0,00
5.2.16.11.2.06.02	Belanja Penggandaan	0,00	0,00	0,00	0,00
5.2.16.11.2.07	Belanja Sewa Rumah/Gedung/Gudang/Parkir	4.000.000,00	4.000.000,00	100,00	100,00
5.2.16.11.2.07.03	Belanja Sewa Ruang Rapat/Pertemuan	4.000.000,00	4.000.000,00	100,00	100,00
5.2.16.11.2.11	Belanja Makanan dan Minuman	2.750.000,00	2.750.000,00	100,00	100,00
5.2.16.11.2.11.05	Belanja Makanan dan Minuman Peserta	2.750.000,00	2.750.000,00	100,00	100,00
5.2.16.11.2.15	Belanja Perjalanan Dinas	570.000,00	570.000,00	100,00	100,00
5.2.16.11.2.15.01	Belanja Perjalanan Dinas Dalam Daerah	570.000,00	570.000,00	100,00	100,00
5.2.16.11.2.15.02	Belanja Perjalanan Dinas Luar Daerah	0,00	0,00	0,00	0,00
5.2.16.11.2.21	Belanja Jasa Konsultansi	0,00	0,00	0,00	0,00
5.2.16.11.2.21.02	Belanja Jasa Konsultansi Perencanaan	0,00	0,00	0,00	0,00
5.2.16.11.2.21.03	Belanja Jasa Konsultansi Pengawasan	0,00	0,00	0,00	0,00
5.2.16.11.3	<b>Belanja Modal</b>	450.000.000,00	0,00	0,00	0,00
5.2.16.11.3.25.07	Belanja Modal Peralatan dan Mesin - Pengadaan Alat Pasca Panen	450.000.000,00	0,00	0,00	0,00
5.2.16.11.3.49	Belanja Modal Gedung dan Bangunan - Pengadaan Bangunan Gedung Tempat Kerja	0,00	0,00	0,00	0,00
5.2.16.11.3.49.02	Belanja Modal Gedung dan Bangunan - Pengadaan Bangunan Gudang	0,00	0,00	0,00	0,00
5.2.16.12	<b>Pengembangan Usaha Pangan Masyarakat (PUPM)</b>	8.910.000,00	8.870.000,00	99,55	99,55
5.2.16.12.1	<b>Belanja Pegawai</b>	0,00	0,00	0,00	0,00
5.2.16.12.1.02	Honorarium Non PNS	0,00	0,00	0,00	0,00
5.2.16.12.1.02.04	Uang Saku	0,00	0,00	0,00	0,00
5.2.16.12.2	<b>Belanja Barang dan Jasa</b>	8.910.000,00	8.870.000,00	99,55	99,55
5.2.16.12.2.01	Belanja Bahan Pakai Habis	0,00	0,00	0,00	0,00
5.2.16.12.2.01.10	Belanja Dekorasi/Spanduk	0,00	0,00	0,00	0,00



5.2.16.12.2.01.13	Belanja KIT Pelatihan/Perengkapan Rapat, Sosialisasi, Bintek dan Kursus	0,00	0,00	0,00	0,00
5.2.16.12.2.06	Belanja Cetak dan Penggandaan	0,00	0,00	0,00	0,00
5.2.16.12.2.06.02	Belanja Penggandaan	0,00	0,00	0,00	0,00
5.2.16.12.2.06.03	Belanja Penjilidan	0,00	0,00	0,00	0,00
5.2.16.12.2.07	Belanja Sewa Rumah/Gedung/Gudang/Parkir	0,00	0,00	0,00	0,00
5.2.16.12.2.07.03	Belanja Sewa Ruang Rapat/Pertemuan	0,00	0,00	0,00	0,00
5.2.16.12.2.11	Belanja Makanan dan Minuman	0,00	0,00	0,00	0,00
5.2.16.12.2.11.02	Belanja Makanan dan Minuman Rapat	0,00	0,00	0,00	0,00
5.2.16.12.2.15	Belanja Perjalanan Dinas	8.910.000,00	8.870.000,00	99,55	99,55
5.2.16.12.2.15.01	Belanja Perjalanan Dinas Dalam Daerah	5.610.000,00	5.570.000,00	99,29	99,29
5.2.16.12.2.15.02	Belanja Perjalanan Dinas Luar Daerah	3.300.000,00	3.300.000,00	100,00	100,00
5.2.16.12.2.29	Belanja Tenaga Ahli/Instruktur/Narasumber	0,00	0,00	0,00	0,00
5.2.16.12.2.29.02	Tenaga Ahli/Instruktur/Narasumber Non PNS	0,00	0,00	0,00	0,00
5.2.16.13	<b>Lomba Cipta Menu (LCM)</b>	0,00	0,00	0,00	0,00
5.2.16.13.1	<b>Belanja Pegawai</b>	0,00	0,00	0,00	0,00
5.2.16.13.1.02	Honorarium Non PNS	0,00	0,00	0,00	0,00
5.2.16.13.1.02.04	Uang Saku	0,00	0,00	0,00	0,00
5.2.16.13.2	<b>Belanja Barang dan Jasa</b>	0,00	0,00	0,00	0,00
5.2.16.13.2.01	Belanja Bahan Pakai Habis	0,00	0,00	0,00	0,00
5.2.16.13.2.01.10	Belanja Dekorasi/Spanduk	0,00	0,00	0,00	0,00
5.2.16.13.2.01.13	Belanja KIT Pelatihan/Perengkapan Rapat, Sosialisasi, Bintek dan Kursus	0,00	0,00	0,00	0,00
5.2.16.13.2.02	Belanja Bahan/Material	0,00	0,00	0,00	0,00
5.2.16.13.2.02.06	Belanja Bahan Percontohan	0,00	0,00	0,00	0,00
5.2.16.13.2.02.07	Belanja Pandel, Piala, Piagam, Cenderamata	0,00	0,00	0,00	0,00
5.2.16.13.2.02.21	Belanja Bahan Pakaian/Sandang	0,00	0,00	0,00	0,00
5.2.16.13.2.03	Belanja Jasa Kantor	0,00	0,00	0,00	0,00
5.2.16.13.2.03.12	Belanja Jasa Publikasi dan Dokumentasi	0,00	0,00	0,00	0,00
5.2.16.13.2.06	Belanja Cetak dan Penggandaan	0,00	0,00	0,00	0,00



5.2.16.13.2.06.01	Belanja Cetak	0,00	0,00	0,00	0,00
5.2.16.13.2.06.02	Belanja Penggandaan	0,00	0,00	0,00	0,00
5.2.16.13.2.07	Belanja Sewa Rumah/Gedung/Gudang/Parkir	0,00	0,00	0,00	0,00
5.2.16.13.2.07.05	Belanja Sewa Penginapan/Hotel	0,00	0,00	0,00	0,00
5.2.16.13.2.10	Belanja Sewa Perlengkapan dan Peralatan Kantor	0,00	0,00	0,00	0,00
5.2.16.13.2.10.01	Belanja Sewa Meja Kursi	0,00	0,00	0,00	0,00
5.2.16.13.2.11	Belanja Makanan dan Minuman	0,00	0,00	0,00	0,00
5.2.16.13.2.11.05	Belanja Makanan dan Minuman Peserta	0,00	0,00	0,00	0,00
5.2.16.13.2.15	Belanja Perjalanan Dinas	0,00	0,00	0,00	0,00
5.2.16.13.2.15.02	Belanja Perjalanan Dinas Luar Daerah	0,00	0,00	0,00	0,00
5.2.16.13.2.29	Belanja Tenaga Ahli/Instruktur/Narasumber	0,00	0,00	0,00	0,00
5.2.16.13.2.29.02	Tenaga Ahli/Instruktur/Narasumber Non PNS	0,00	0,00	0,00	0,00
5.2.16.14	<b>Percepatan Penganekaragaman Konsumsi Pangan (P2KP)</b>	246.434.000,00	246.363.186,00	99,97	99,97
5.2.16.14.1	<b>Belanja Pegawai</b>	33.000.000,00	33.000.000,00	100,00	100,00
5.2.16.14.1.02	Honorarium Non PNS	33.000.000,00	33.000.000,00	100,00	100,00
5.2.16.14.1.02.04	Uang Saku	33.000.000,00	33.000.000,00	100,00	100,00
5.2.16.14.2	<b>Belanja Barang dan Jasa</b>	213.434.000,00	213.363.186,00	99,97	99,97
5.2.16.14.2.01	Belanja Bahan Pakai Habis	34.200.000,00	34.200.000,00	100,00	100,00
5.2.16.14.2.01.10	Belanja Dekorasi/Spanduk	2.400.000,00	2.400.000,00	100,00	100,00
5.2.16.14.2.01.13	Belanja KIT Pelatihan/Perengkapan Rapat, Sosialisasi, Bintek dan Kursus	6.800.000,00	6.800.000,00	100,00	100,00
5.2.16.14.2.01.17	Belanja Alat Habis Pakai Rumah Tangga	25.000.000,00	25.000.000,00	100,00	100,00
5.2.16.14.2.02	Belanja Bahan/Material	104.600.000,00	104.529.186,00	99,93	99,93
5.2.16.14.2.02.06	Belanja Bahan Percontohan	94.600.000,00	94.529.186,00	99,93	99,93
5.2.16.14.2.02.20	Belanja Bahan Sarana Pengolahan Hasil	5.000.000,00	5.000.000,00	100,00	100,00
5.2.16.14.2.02.24	Belanja Bahan/Material Alat Kesehatan	5.000.000,00	5.000.000,00	100,00	100,00
5.2.16.14.2.03	Belanja Jasa Kantor	4.000.000,00	4.000.000,00	100,00	100,00
5.2.16.14.2.03.12	Belanja Jasa Publikasi dan Dokumentasi	4.000.000,00	4.000.000,00	100,00	100,00
5.2.16.14.2.06	Belanja Cetak dan Penggandaan	10.914.000,00	10.914.000,00	100,00	100,00



5.2.16.14.2.06.01	Belanja Cetak	10.250.000,00	10.250.000,00	100,00	100,00
5.2.16.14.2.06.02	Belanja Penggandaan	664.000,00	664.000,00	100,00	100,00
5.2.16.14.2.08	Belanja Sewa Sarana Mobilitas	0,00	0,00	0,00	0,00
5.2.16.14.2.08.01	Belanja Sewa Sarana Mobilitas Darat	0,00	0,00	0,00	0,00
5.2.16.14.2.10	Belanja Sewa Perlengkapan dan Peralatan Kantor	8.850.000,00	8.850.000,00	100,00	100,00
5.2.16.14.2.10.01	Belanja Sewa Meja Kursi	1.650.000,00	1.650.000,00	100,00	100,00
5.2.16.14.2.10.05	Belanja Sewa Tenda	7.200.000,00	7.200.000,00	100,00	100,00
5.2.16.14.2.10.18	Belanja Sewa Stand/Penataan Pameran	0,00	0,00	0,00	0,00
5.2.16.14.2.11	Belanja Makanan dan Minuman	18.260.000,00	18.260.000,00	100,00	100,00
5.2.16.14.2.11.05	Belanja Makanan dan Minuman Peserta	16.500.000,00	16.500.000,00	100,00	100,00
5.2.16.14.2.11.09	Belanja Makanan dan Minuman Panitia/Tim Kegiatan	1.760.000,00	1.760.000,00	100,00	100,00
5.2.16.14.2.14	Belanja Pakaian Khusus dan Hari-hari Tertentu	0,00	0,00	0,00	0,00
5.2.16.14.2.14.03	Belanja Pakaian Batik Tradisional	0,00	0,00	0,00	0,00
5.2.16.14.2.15	Belanja Perjalanan Dinas	20.180.000,00	20.180.000,00	100,00	100,00
5.2.16.14.2.15.01	Belanja Perjalanan Dinas Dalam Daerah	18.380.000,00	18.380.000,00	100,00	100,00
5.2.16.14.2.15.02	Belanja Perjalanan Dinas Luar Daerah	1.800.000,00	1.800.000,00	100,00	100,00
5.2.16.14.2.23	Belanja Hibah Barang atau Jasa	2.830.000,00	2.830.000,00	100,00	100,00
5.2.16.14.2.23.02	Belanja Hibah Barang atau Jasa yang akan diserahkan kepada Masyarakat	2.830.000,00	2.830.000,00	100,00	100,00
5.2.16.14.2.29	Belanja Tenaga Ahli/Instruktur/Narasumber	9.600.000,00	9.600.000,00	100,00	100,00
5.2.16.14.2.29.02	Tenaga Ahli/Instruktur/Narasumber Non PNS	9.600.000,00	9.600.000,00	100,00	100,00
5.2.16.15	<b>Sistem Kewaspadaan Pangan dan Gizi (SKPG)</b>	10.270.000,00	10.270.000,00	100,00	100,00
5.2.16.15.1	<b>Belanja Pegawai</b>	0,00	0,00	0,00	0,00
5.2.16.15.1.02	Honorarium Non PNS	0,00	0,00	0,00	0,00
5.2.16.15.1.02.04	Uang Saku	0,00	0,00	0,00	0,00
5.2.16.15.2	<b>Belanja Barang dan Jasa</b>	10.270.000,00	10.270.000,00	100,00	100,00
5.2.16.15.2.01	Belanja Bahan Pakai Habis	0,00	0,00	0,00	0,00
5.2.16.15.2.01.10	Belanja Dekorasi/Spanduk	0,00	0,00	0,00	0,00
5.2.16.15.2.01.13	Belanja KIT Pelatihan/Perengkapan Rapat, Sosialisasi, Bintek dan Kursus	0,00	0,00	0,00	0,00



5.2.16.15.2.06	Belanja Cetak dan Penggandaan	0,00	0,00	0,00	0,00
5.2.16.15.2.06.01	Belanja Cetak	0,00	0,00	0,00	0,00
5.2.16.15.2.06.02	Belanja Penggandaan	0,00	0,00	0,00	0,00
5.2.16.15.2.06.03	Belanja Penjilidan	0,00	0,00	0,00	0,00
5.2.16.15.2.07	Belanja Sewa Rumah/Gedung/Gudang/Parkir	0,00	0,00	0,00	0,00
5.2.16.15.2.07.03	Belanja Sewa Ruang Rapat/Pertemuan	0,00	0,00	0,00	0,00
5.2.16.15.2.07.05	Belanja Sewa Penginapan/Hotel	0,00	0,00	0,00	0,00
5.2.16.15.2.11	Belanja Makanan dan Minuman	1.320.000,00	1.320.000,00	100,00	100,00
5.2.16.15.2.11.02	Belanja Makanan dan Minuman Rapat	1.320.000,00	1.320.000,00	100,00	100,00
5.2.16.15.2.11.05	Belanja Makanan dan Minuman Peserta	0,00	0,00	0,00	0,00
5.2.16.15.2.15	Belanja Perjalanan Dinas	8.950.000,00	8.950.000,00	100,00	100,00
5.2.16.15.2.15.01	Belanja Perjalanan Dinas Dalam Daerah	3.150.000,00	3.150.000,00	100,00	100,00
5.2.16.15.2.15.02	Belanja Perjalanan Dinas Luar Daerah	5.800.000,00	5.800.000,00	100,00	100,00
5.2.16.15.2.29	Belanja Tenaga Ahli/Instruktur/Narasumber	0,00	0,00	0,00	0,00
5.2.16.15.2.29.02	Tenaga Ahli/Instruktur/Narasumber Non PNS	0,00	0,00	0,00	0,00
5.2.16.16	<b>Penanganan Daerah Rawan Pangan (PDRP)</b>	2.520.000,00	2.520.000,00	100,00	100,00
5.2.16.16.1	<b>Belanja Pegawai</b>	0,00	0,00	0,00	0,00
5.2.16.16.1.02	Honorarium Non PNS	0,00	0,00	0,00	0,00
5.2.16.16.1.02.04	Uang Saku	0,00	0,00	0,00	0,00
5.2.16.16.1.02.09	Honorarium Tim Pelaksana Kegiatan	0,00	0,00	0,00	0,00
5.2.16.16.2	<b>Belanja Barang dan Jasa</b>	2.520.000,00	2.520.000,00	100,00	100,00
5.2.16.16.2.01	Belanja Bahan Pakai Habis	0,00	0,00	0,00	0,00
5.2.16.16.2.01.10	Belanja Dekorasi/Spanduk	0,00	0,00	0,00	0,00
5.2.16.16.2.01.13	Belanja KIT Pelatihan/Perengkapan Rapat, Sosialisasi, Bintek dan Kursus	0,00	0,00	0,00	0,00
5.2.16.16.2.06	Belanja Cetak dan Penggandaan	0,00	0,00	0,00	0,00
5.2.16.16.2.06.01	Belanja Cetak	0,00	0,00	0,00	0,00
5.2.16.16.2.06.02	Belanja Penggandaan	0,00	0,00	0,00	0,00
5.2.16.16.2.06.03	Belanja Penjilidan	0,00	0,00	0,00	0,00





5.2.16.16.2.07	Belanja Sewa Rumah/Gedung/Gudang/Parkir	0,00	0,00	0,00	0,00
5.2.16.16.2.07.03	Belanja Sewa Ruang Rapat/Pertemuan	0,00	0,00	0,00	0,00
5.2.16.16.2.07.05	Belanja Sewa Penginapan/Hotel	0,00	0,00	0,00	0,00
5.2.16.16.2.11	Belanja Makanan dan Minuman	0,00	0,00	0,00	0,00
5.2.16.16.2.11.05	Belanja Makanan dan Minuman Peserta	0,00	0,00	0,00	0,00
5.2.16.16.2.15	Belanja Perjalanan Dinas	2.520.000,00	2.520.000,00	100,00	100,00
5.2.16.16.2.15.01	Belanja Perjalanan Dinas Dalam Daerah	2.520.000,00	2.520.000,00	100,00	100,00
5.2.16.16.2.15.02	Belanja Perjalanan Dinas Luar Daerah	0,00	0,00	0,00	0,00
5.2.16.16.2.29	Belanja Tenaga Ahli/Instruktur/Narasumber	0,00	0,00	0,00	0,00
5.2.16.16.2.29.02	Tenaga Ahli/Instruktur/Narasumber Non PNS	0,00	0,00	0,00	0,00
5.2.16.17	<b>Analisis FSVA</b>	10.420.000,00	10.420.000,00	100,00	100,00
5.2.16.17.1	<b>Belanja Barang dan Jasa</b>	0,00	0,00	0,00	0,00
5.2.16.17.1.02	Honorarium Non PNS	0,00	0,00	0,00	0,00
5.2.16.17.1.02.04	Uang Saku	0,00	0,00	0,00	0,00
5.2.16.17.1.02.09	Honorarium Tim Pelaksana Kegiatan	0,00	0,00	0,00	0,00
5.2.16.17.2	<b>Belanja Barang dan Jasa</b>	10.420.000,00	10.420.000,00	100,00	100,00
5.2.16.17.2.01	Belanja Bahan Pakai Habis	0,00	0,00	0,00	0,00
5.2.16.17.2.01.10	Belanja Dekorasi/Spanduk	0,00	0,00	0,00	0,00
5.2.16.17.2.01.13	Belanja KIT Pelatihan/Perengkapan Rapat, Sosialisasi, Bintek dan Kursus	0,00	0,00	0,00	0,00
5.2.16.17.2.06	Belanja Cetak dan Penggandaan	400.000,00	400.000,00	100,00	100,00
5.2.16.17.2.06.01	Belanja Cetak	0,00	0,00	0,00	0,00
5.2.16.17.2.06.02	Belanja Penggandaan	400.000,00	400.000,00	100,00	100,00
5.2.16.17.2.06.03	Belanja Penjilidan	0,00	0,00	0,00	0,00
5.2.16.17.2.07	Belanja Sewa Rumah/Gedung/Gudang/Parkir	0,00	0,00	0,00	0,00
5.2.16.17.2.07.03	Belanja Sewa Ruang Rapat/Pertemuan	0,00	0,00	0,00	0,00
5.2.16.17.2.07.05	Belanja Sewa Penginapan/Hotel	0,00	0,00	0,00	0,00
5.2.16.17.2.11	Belanja Makanan dan Minuman	0,00	0,00	0,00	0,00
5.2.16.17.2.11.05	Belanja Makanan dan Minuman Peserta	0,00	0,00	0,00	0,00



5.2.16.17.2.15	Belanja Perjalanan Dinas	10.020.000,00	10.020.000,00	100,00	100,00
5.2.16.17.2.15.01	Belanja Perjalanan Dinas Dalam Daerah	6.720.000,00	6.720.000,00	100,00	100,00
5.2.16.17.2.15.02	Belanja Perjalanan Dinas Luar Daerah	3.300.000,00	3.300.000,00	100,00	100,00
5.2.16.17.2.29	Belanja Tenaga Ahli/Instruktur/Narasumber	0,00	0,00	0,00	0,00
5.2.16.17.2.29.02	Tenaga Ahli/Instruktur/Narasumber Non PNS	0,00	0,00	0,00	0,00
5.2.16.18	<b>Warung Pangan</b>	2.240.000,00	2.240.000,00	100,00	100,00
5.2.16.18.1	<b>Belanja Pegawai</b>	0,00	0,00	0,00	0,00
5.2.16.18.1.02	Honorarium Non PNS	0,00	0,00	0,00	0,00
5.2.16.18.1.02.04	Uang Saku	0,00	0,00	0,00	0,00
5.2.16.18.2	<b>Belanja Barang dan Jasa</b>	2.240.000,00	2.240.000,00	100,00	100,00
5.2.16.18.2.01	Belanja Bahan Pakai Habis	0,00	0,00	0,00	0,00
5.2.16.18.2.01.10	Belanja Dekorasi/Spanduk	0,00	0,00	0,00	0,00
5.2.16.18.2.01.13	Belanja KIT Pelatihan/Perengkanan Rapat, Sosialisasi, Bintek dan Kursus	0,00	0,00	0,00	0,00
5.2.16.18.2.06	Belanja Cetak dan Penggandaan	0,00	0,00	0,00	0,00
5.2.16.18.2.06.02	Belanja Penggandaan	0,00	0,00	0,00	0,00
5.2.16.18.2.06.03	Belanja Penjilidan	0,00	0,00	0,00	0,00
5.2.16.18.2.07	Belanja Sewa Rumah/Gedung/Gudang/Parkir	0,00	0,00	0,00	0,00
5.2.16.18.2.07.03	Belanja Sewa Ruang Rapat/Pertemuan	0,00	0,00	0,00	0,00
5.2.16.18.2.07.05	Belanja Sewa Penginapan/Hotel	0,00	0,00	0,00	0,00
5.2.16.18.2.11	Belanja Makanan dan Minuman	0,00	0,00	0,00	0,00
5.2.16.18.2.11.05	Belanja Makanan dan Minuman Peserta	0,00	0,00	0,00	0,00
5.2.16.18.2.15	Belanja Perjalanan Dinas	2.240.000,00	2.240.000,00	100,00	100,00
5.2.16.18.2.15.01	Belanja Perjalanan Dinas Dalam Daerah	2.240.000,00	2.240.000,00	100,00	100,00
5.2.16.18.2.15.02	Belanja Perjalanan Dinas Luar Daerah	0,00	0,00	0,00	0,00
5.2.16.18.2.29	Belanja Tenaga Ahli/Instruktur/Narasumber	0,00	0,00	0,00	0,00
5.2.16.18.2.29.02	Tenaga Ahli/Instruktur/Narasumber Non PNS	0,00	0,00	0,00	0,00
5.2.16.19	<b>Pembangunan Lumbung Pangan</b>	6.690.000,00	6.690.000,00	100,00	100,00
5.2.16.19.1	<b>Belanja Pegawai</b>	0,00	0,00	0,00	0,00



5.2.16.19.1.02	Honorarium Non PNS	0,00	0,00	0,00	0,00
5.2.16.19.1.02.04	Uang Saku	0,00	0,00	0,00	0,00
5.2.16.19.2	<b>Belanja Barang dan Jasa</b>	6.690.000,00	6.690.000,00	100,00	100,00
5.2.16.19.2.01	Belanja Bahan Pakai Habis	0,00	0,00	0,00	0,00
5.2.16.19.2.01.10	Belanja Dekorasi/Spanduk	0,00	0,00	0,00	0,00
5.2.16.19.2.01.13	Belanja KIT Pelatihan/Perengkapan Rapat, Sosialisasi, Bintek dan Kursus	0,00	0,00	0,00	0,00
5.2.16.19.2.06	Belanja Cetak dan Penggandaan	0,00	0,00	0,00	0,00
5.2.16.19.2.06.02	Belanja Penggandaan	0,00	0,00	0,00	0,00
5.2.16.19.2.06.03	Belanja Penjilidan	0,00	0,00	0,00	0,00
5.2.16.19.2.07	Belanja Sewa Rumah/Gedung/Gudang/Park ir	0,00	0,00	0,00	0,00
5.2.16.19.2.07.03	Belanja Sewa Ruang Rapat/Pertemuan	0,00	0,00	0,00	0,00
5.2.16.19.2.07.05	Belanja Sewa Penginapan/Hotel	0,00	0,00	0,00	0,00
5.2.16.19.2.11	Belanja Makanan dan Minuman	0,00	0,00	0,00	0,00
5.2.16.19.2.11.05	Belanja Makanan dan Minuman Peserta	0,00	0,00	0,00	0,00
5.2.16.19.2.15	Belanja Perjalanan Dinas	6.690.000,00	6.690.000,00	100,00	100,00
5.2.16.19.2.15.01	Belanja Perjalanan Dinas Dalam Daerah	6.690.000,00	6.690.000,00	100,00	100,00
5.2.16.19.2.15.02	Belanja Perjalanan Dinas Luar Daerah	0,00	0,00	0,00	0,00
5.2.16.19.2.23	Belanja Hibah Barang atau Jasa	0,00	0,00	0,00	0,00
5.2.16.19.2.23.02	Belanja Hibah Barang atau Jasa yang akan diserahkan kepada Masyarakat	0,00	0,00	0,00	0,00
5.2.16.19.2.29	Belanja Tenaga Ahli/Instruktur/Narasumber	0,00	0,00	0,00	0,00
5.2.16.19.2.29.02	Tenaga Ahli/Instruktur/Narasumber Non PNS	0,00	0,00	0,00	0,00
5.2.16.20	<b>Desa Mandiri pangan</b>	1.560.000,00	1.560.000,00	100,00	100,00
5.2.16.20.1	<b>Belanja Pegawai</b>	420.000,00	420.000,00	100,00	100,00
5.2.16.20.1.02	Honorarium Non PNS	420.000,00	420.000,00	100,00	100,00
5.2.16.20.1.02.04	Uang Saku	0,00	0,00	0,00	0,00
5.2.16.20.1.02.09	Honorarium Tim Pelaksana Kegiatan	420.000,00	420.000,00	100,00	100,00
5.2.16.20.2	<b>Belanja Barang dan Jasa</b>	1.140.000,00	1.140.000,00	100,00	100,00
5.2.16.20.2.01	Belanja Bahan Pakai Habis	0,00	0,00	0,00	0,00



5.2.16.20.2.01.10	Belanja Dekorasi/Spanduk	0,00	0,00	0,00	0,00
5.2.16.20.2.01.13	Belanja KIT Pelatihan/Perengkapan Rapat, Sosialisasi, Bintek dan Kursus	0,00	0,00	0,00	0,00
5.2.16.20.2.06	Belanja Cetak dan Penggandaan	0,00	0,00	0,00	0,00
5.2.16.20.2.06.02	Belanja Penggandaan	0,00	0,00	0,00	0,00
5.2.16.20.2.06.03	Belanja Penjilidan	0,00	0,00	0,00	0,00
5.2.16.20.2.07	Belanja Sewa Rumah/Gedung/Gudang/Parkir	0,00	0,00	0,00	0,00
5.2.16.20.2.07.03	Belanja Sewa Ruang Rapat/Pertemuan	0,00	0,00	0,00	0,00
5.2.16.20.2.07.05	Belanja Sewa Penginapan/Hotel	0,00	0,00	0,00	0,00
5.2.16.20.2.11	Belanja Makanan dan Minuman	0,00	0,00	0,00	0,00
5.2.16.20.2.11.05	Belanja Makanan dan Minuman Peserta	0,00	0,00	0,00	0,00
5.2.16.20.2.15	Belanja Perjalanan Dinas	1.140.000,00	1.140.000,00	100,00	100,00
5.2.16.20.2.15.01	Belanja Perjalanan Dinas Dalam Daerah	1.140.000,00	1.140.000,00	100,00	100,00
5.2.16.20.2.15.02	Belanja Perjalanan Dinas Luar Daerah	0,00	0,00	0,00	0,00
5.2.16.20.2.29	Belanja Tenaga Ahli/Instruktur/Narasumber	0,00	0,00	0,00	0,00
5.2.16.20.2.29.02	Tenaga Ahli/Instruktur/Narasumber Non PNS	0,00	0,00	0,00	0,00
5.2.16.21	<b>Penyusunan Neraca Bahan Makanan (NBM)</b>	4.115.000,00	4.115.000,00	100,00	100,00
5.2.16.21.1	<b>Belanja Pegawai</b>	280.000,00	280.000,00	100,00	100,00
5.2.16.21.1.02	Honorarium Non PNS	280.000,00	280.000,00	100,00	100,00
5.2.16.21.1.02.09	Honorarium Tim Pelaksana Kegiatan	280.000,00	280.000,00	100,00	100,00
5.2.16.21.2	<b>Belanja Barang dan Jasa</b>	3.835.000,00	3.835.000,00	100,00	100,00
5.2.16.21.2.01	Belanja Bahan Pakai Habis	0,00	0,00	0,00	0,00
5.2.16.21.2.01.13	Belanja KIT Pelatihan/Perengkapan Rapat, Sosialisasi, Bintek dan Kursus	0,00	0,00	0,00	0,00
5.2.16.21.2.06	Belanja Cetak dan Penggandaan	200.000,00	200.000,00	100,00	100,00
5.2.16.21.2.06.01	Belanja Cetak	0,00	0,00	0,00	0,00
5.2.16.21.2.06.02	Belanja Penggandaan	200.000,00	200.000,00	100,00	100,00
5.2.16.21.2.07	Belanja Sewa Rumah/Gedung/Gudang/Parkir	0,00	0,00	0,00	0,00
5.2.16.21.2.07.03	Belanja Sewa Ruang Rapat/Pertemuan	0,00	0,00	0,00	0,00
5.2.16.21.2.07.05	Belanja Sewa Penginapan/Hotel	0,00	0,00	0,00	0,00



5.2.16.21.2.11	Belanja Makanan dan Minuman	825.000,00	825.000,00	100,00	100,00
5.2.16.21.2.11.02	Belanja Makanan dan Minuman Rapat	825.000,00	825.000,00	100,00	100,00
5.2.16.21.2.15	Belanja Perjalanan Dinas	2.810.000,00	2.810.000,00	100,00	100,00
5.2.16.21.2.15.01	Belanja Perjalanan Dinas Dalam Daerah	1.710.000,00	1.710.000,00	100,00	100,00
5.2.16.21.2.15.02	Belanja Perjalanan Dinas Luar Daerah	1.100.000,00	1.100.000,00	100,00	100,00
5.2.16.21.2.29	Belanja Tenaga Ahli/Instruktur/Narasumber	0,00	0,00	0,00	0,00
5.2.16.21.2.29.02	Tenaga Ahli/Instruktur/Narasumber Non PNS	0,00	0,00	0,00	0,00
5.2.16.22	<b>Kawasan Mandiri Pangan</b>	5.390.000,00	5.320.000,00	98,70	98,70
5.2.16.22.1	<b>Belanja Pegawai</b>	1.400.000,00	1.400.000,00	100,00	100,00
5.2.16.22.1.02	Honorarium Non PNS	1.400.000,00	1.400.000,00	100,00	100,00
5.2.16.22.1.02.04	Uang Saku	0,00	0,00	0,00	0,00
5.2.16.22.1.02.09	Honorarium Tim Pelaksana Kegiatan	1.400.000,00	1.400.000,00	100,00	100,00
5.2.16.22.2	<b>Belanja Barang dan Jasa</b>	0,00	0,00	0,00	0,00
5.2.16.22.2.01	Belanja Bahan Pakai Habis	0,00	0,00	0,00	0,00
5.2.16.22.2.01.10	Belanja Dekorasi/Spanduk	0,00	0,00	0,00	0,00
5.2.16.22.2.01.13	Belanja KIT Pelatihan/Perengkanan Rapat, Sosialisasi, Bintek dan Kursus	0,00	0,00	0,00	0,00
5.2.16.22.2.06	Belanja Cetak dan Penggandaan	0,00	0,00	0,00	0,00
5.2.16.22.2.06.02	Belanja Penggandaan	0,00	0,00	0,00	0,00
5.2.16.22.2.06.03	Belanja Penjilidan	0,00	0,00	0,00	0,00
5.2.16.22.2.07	Belanja Sewa Rumah/Gedung/Gudang/Parkir	0,00	0,00	0,00	0,00
5.2.16.22.2.07.03	Belanja Sewa Ruang Rapat/Pertemuan	0,00	0,00	0,00	0,00
5.2.16.22.2.07.05	Belanja Sewa Penginapan/Hotel	0,00	0,00	0,00	0,00
5.2.16.22.2.11	Belanja Makanan dan Minuman	0,00	0,00	0,00	0,00
5.2.16.22.2.11.05	Belanja Makanan dan Minuman Peserta	0,00	0,00	0,00	0,00
5.2.16.22.2.15	Belanja Perjalanan Dinas	3.990.000,00	3.920.000,00	98,25	98,25
5.2.16.22.2.15.01	Belanja Perjalanan Dinas Dalam Daerah	2.490.000,00	2.420.000,00	97,19	97,19
5.2.16.22.2.15.02	Belanja Perjalanan Dinas Luar Daerah	1.500.000,00	1.500.000,00	100,00	100,00
5.2.16.22.2.29	Belanja Tenaga Ahli/Instruktur/Narasumber	0,00	0,00	0,00	0,00



5.2.16.22.2.29.02	Tenaga Ahli/Instruktur/Narasumber Non PNS	0,00	0,00	0,00	0,00
5.2.16.23	<b>Standarisasi Mutu dan Keamanan Pangan</b>	8.173.000,00	8.173.000,00	100,00	100,00
5.2.16.23.1	<b>Belanja Pegawai</b>	0,00	0,00	0,00	0,00
5.2.16.23.1.02	Honorarium Non PNS	0,00	0,00	0,00	0,00
5.2.16.23.1.02.04	Uang Saku	0,00	0,00	0,00	0,00
5.2.16.23.1.02.09	Honorarium Tim Pelaksana Kegiatan	0,00	0,00	0,00	0,00
5.2.16.23.2	<b>Belanja Barang dan Jasa</b>	8.173.000,00	8.173.000,00	100,00	100,00
5.2.16.23.2.01	Belanja Bahan Pakai Habis	0,00	0,00	0,00	0,00
5.2.16.23.2.01.10	Belanja Dekorasi/Spanduk	0,00	0,00	0,00	0,00
5.2.16.23.2.01.13	Belanja KIT Pelatihan/Perengkanan Rapat, Sosialisasi, Bintek dan Kursus	0,00	0,00	0,00	0,00
5.2.16.23.2.01.18	Belanja Alat Habis Pakai Lapangan	0,00	0,00	0,00	0,00
5.2.16.23.2.06	Belanja Cetak dan Penggandaan	4.373.000,00	4.373.000,00	100,00	100,00
5.2.16.23.2.06.01	Belanja Cetak	4.200.000,00	4.200.000,00	100,00	100,00
5.2.16.23.2.06.02	Belanja Penggandaan	173.000,00	173.000,00	100,00	100,00
5.2.16.23.2.06.03	Belanja Penjilidan	0,00	0,00	0,00	0,00
5.2.16.23.2.07	Belanja Sewa Rumah/Gedung/Gudang/Parkir	0,00	0,00	0,00	0,00
5.2.16.23.2.07.03	Belanja Sewa Ruang Rapat/Pertemuan	0,00	0,00	0,00	0,00
5.2.16.23.2.11	Belanja Makanan dan Minuman	0,00	0,00	0,00	0,00
5.2.16.23.2.11.05	Belanja Makanan dan Minuman Peserta	0,00	0,00	0,00	0,00
5.2.16.23.2.15	Belanja Perjalanan Dinas	3.800.000,00	3.800.000,00	100,00	100,00
5.2.16.23.2.15.01	Belanja Perjalanan Dinas Dalam Daerah	0,00	0,00	0,00	0,00
5.2.16.23.2.15.02	Belanja Perjalanan Dinas Luar Daerah	3.800.000,00	3.800.000,00	100,00	100,00
5.2.16.23.2.29	Belanja Tenaga Ahli/Instruktur/Narasumber	0,00	0,00	0,00	0,00
5.2.16.23.2.29.01	Tenaga Ahli/Instruktur/Narasumber PNS	0,00	0,00	0,00	0,00
5.2.16.23.2.29.02	Tenaga Ahli/Instruktur/Narasumber Non PNS	0,00	0,00	0,00	0,00
5.2.16.23.3	<b>Belanja Modal</b>	0,00	0,00	0,00	0,00
5.2.16.23.3.36	Belanja Modal Peralatan dan Mesin - Pengadaan Unit-Unit Laboratorium	0,00	0,00	0,00	0,00
5.2.16.23.3.36.12	Belanja Modal Peralatan dan Mesin - Pengadaan Alat	0,00	0,00	0,00	0,00



	Laboratorium Umum				
5.2.16.24	<b>Gerakan Keamanan Pangan</b>	5.280.000,00	5.280.000,00	100,00	100,00
5.2.16.24.1	<b>Belanja Pegawai</b>	0,00	0,00	0,00	0,00
5.2.16.24.1.01	Honorarium PNS	0,00	0,00	0,00	0,00
5.2.16.24.1.01.05	Uang Saku	0,00	0,00	0,00	0,00
5.2.16.24.2	<b>Belanja Barang dan Jasa</b>	5.280.000,00	5.280.000,00	100,00	100,00
5.2.16.24.2.01	Belanja Bahan Pakai Habis	0,00	0,00	0,00	0,00
5.2.16.24.2.01.10	Belanja Dekorasi/Spanduk	0,00	0,00	0,00	0,00
5.2.16.24.2.01.13	Belanja KIT Pelatihan/Perengkapan Rapat, Sosialisasi, Bintek dan Kursus	0,00	0,00	0,00	0,00
5.2.16.24.2.06	Belanja Cetak dan Penggandaan	0,00	0,00	0,00	0,00
5.2.16.24.2.06.02	Belanja Penggandaan	0,00	0,00	0,00	0,00
5.2.16.24.2.11	Belanja Makanan dan Minuman	0,00	0,00	0,00	0,00
5.2.16.24.2.11.05	Belanja Makanan dan Minuman Peserta	0,00	0,00	0,00	0,00
5.2.16.24.2.15	Belanja Perjalanan Dinas	5.280.000,00	5.280.000,00	100,00	100,00
5.2.16.24.2.15.01	Belanja Perjalanan Dinas Dalam Daerah	3.520.000,00	3.520.000,00	100,00	100,00
5.2.16.24.2.15.02	Belanja Perjalanan Dinas Luar Daerah	1.760.000,00	1.760.000,00	100,00	100,00
5.2.16.25	<b>Bulan Keamanan Pangan Tingkat Kabupaten</b>	4.480.000,00	4.480.000,00	100,00	100,00
5.2.16.25.2	<b>Belanja Barang dan Jasa</b>	4.480.000,00	4.480.000,00	100,00	100,00
5.2.16.25.2.01	Belanja Bahan Pakai Habis	0,00	0,00	0,00	0,00
5.2.16.25.2.01.01	Belanja Alat Tulis Kantor	0,00	0,00	0,00	0,00
5.2.16.25.2.01.10	Belanja Dekorasi/Spanduk	0,00	0,00	0,00	0,00
5.2.16.25.2.03	Belanja Jasa Kantor	0,00	0,00	0,00	0,00
5.2.16.25.2.03.36	Belanja Jasa Dokumentasi	0,00	0,00	0,00	0,00
5.2.16.25.2.06	Belanja Cetak dan Penggandaan	0,00	0,00	0,00	0,00
5.2.16.25.2.06.02	Belanja Penggandaan	0,00	0,00	0,00	0,00
5.2.16.25.2.06.03	Belanja Penjilidan	0,00	0,00	0,00	0,00
5.2.16.25.2.10	Belanja Sewa Perlengkapan dan Peralatan Kantor	0,00	0,00	0,00	0,00
5.2.16.25.2.10.01	Belanja Sewa Meja Kursi	0,00	0,00	0,00	0,00
5.2.16.25.2.10.05	Belanja Sewa Tenda	0,00	0,00	0,00	0,00



5 . 2 . 16 . 25 . 2 . 10 . 07	Belanja Sewa Peralatan Studio	0,00	0,00	0,00	0,00
5 . 2 . 16 . 25 . 2 . 11	Belanja Makanan dan Minuman	0,00	0,00	0,00	0,00
5 . 2 . 16 . 25 . 2 . 11 . 05	Belanja Makanan dan Minuman Peserta	0,00	0,00	0,00	0,00
5 . 2 . 16 . 25 . 2 . 11 . 08	Belanja Makanan dan Minuman Lokal	0,00	0,00	0,00	0,00
5 . 2 . 16 . 25 . 2 . 13	Belanja Pakaian Kerja	0,00	0,00	0,00	0,00
5 . 2 . 16 . 25 . 2 . 13 . 02	Belanja Kaos/T-Shirt	0,00	0,00	0,00	0,00
5 . 2 . 16 . 25 . 2 . 15	Belanja Perjalanan Dinas	4.480.000,00	4.480.000,00	100,00	100,00
5 . 2 . 16 . 25 . 2 . 15 . 01	Belanja Perjalanan Dinas Dalam Daerah	3.580.000,00	3.580.000,00	100,00	100,00
5 . 2 . 16 . 25 . 2 . 15 . 02	Belanja Perjalanan Dinas Luar Daerah	900.000,00	900.000,00	100,00	100,00
5 . 2 . 16 . 26	<b>Analisis Pola Pangan Harapan (PPH)</b>	0,00	0,00	0,00	0,00
5 . 2 . 16 . 26 . 1	<b>Belanja Pegawai</b>	0,00	0,00	0,00	0,00
5 . 2 . 16 . 26 . 1 . 02	Honorarium Non PNS	0,00	0,00	0,00	0,00
5 . 2 . 16 . 26 . 1 . 02 . 04	Uang Saku	0,00	0,00	0,00	0,00
5 . 2 . 16 . 26 . 1 . 02 . 09	Honorarium Tim Pelaksana Kegiatan	0,00	0,00	0,00	0,00
5 . 2 . 16 . 26 . 2	<b>Belanja Barang dan Jasa</b>	0,00	0,00	0,00	0,00
5 . 2 . 16 . 26 . 2 . 01	Belanja Bahan Pakai Habis	0,00	0,00	0,00	0,00
5 . 2 . 16 . 26 . 2 . 01 . 10	Belanja Dekorasi/Spanduk	0,00	0,00	0,00	0,00
5 . 2 . 16 . 26 . 2 . 01 . 13	Belanja KIT Pelatihan/Perengkanan Rapat, Sosialisasi, Bintek dan Kursus	0,00	0,00	0,00	0,00
5 . 2 . 16 . 26 . 2 . 06	Belanja Cetak dan Penggandaan	0,00	0,00	0,00	0,00
5 . 2 . 16 . 26 . 2 . 06 . 02	Belanja Penggandaan	0,00	0,00	0,00	0,00
5 . 2 . 16 . 26 . 2 . 07	Belanja Sewa Rumah/Gedung/Gudang/Parkir	0,00	0,00	0,00	0,00
5 . 2 . 16 . 26 . 2 . 07 . 03	Belanja Sewa Ruang Rapat/Pertemuan	0,00	0,00	0,00	0,00
5 . 2 . 16 . 26 . 2 . 11	Belanja Makanan dan Minuman	0,00	0,00	0,00	0,00
5 . 2 . 16 . 26 . 2 . 11 . 05	Belanja Makanan dan Minuman Peserta	0,00	0,00	0,00	0,00
5 . 2 . 16 . 26 . 2 . 15	Belanja Perjalanan Dinas	0,00	0,00	0,00	0,00
5 . 2 . 16 . 26 . 2 . 15 . 02	Belanja Perjalanan Dinas Luar Daerah	0,00	0,00	0,00	0,00
5 . 2 . 16 . 26 . 2 . 21	Belanja Jasa Konsultansi	0,00	0,00	0,00	0,00
5 . 2 . 16 . 26 . 2 . 21 . 01	Belanja Jasa Konsultansi Penelitian	0,00	0,00	0,00	0,00





5.2.16.26.2.29	Belanja Tenaga Ahli/Instruktur/Narasumber	0,00	0,00	0,00	0,00
5.2.16.26.2.29.01	Tenaga Ahli/Instruktur/Narasumber PNS	0,00	0,00	0,00	0,00
5.2.16.26.2.29.02	Tenaga Ahli/Instruktur/Narasumber Non PNS	0,00	0,00	0,00	0,00
5.2.16.27	<b>Kawasan Rumah Pangan Lestari (KRPL)</b>	60.928.400,00	60.928.400,00	100,00	100,00
5.2.16.27.1	<b>Belanja Pegawai</b>	12.000.000,00	12.000.000,00	100,00	100,00
5.2.16.27.1.02	Honorarium Non PNS	12.000.000,00	12.000.000,00	100,00	100,00
5.2.16.27.1.02.04	Uang Saku	6.000.000,00	6.000.000,00	100,00	100,00
5.2.16.27.1.02.09	Honorarium Tim Pelaksana Kegiatan	6.000.000,00	6.000.000,00	100,00	100,00
5.2.16.27.2	<b>Belanja Barang dan Jasa</b>	48.928.400,00	48.928.400,00	100,00	100,00
5.2.16.27.2.01	Belanja Bahan Pakai Habis	2.300.000,00	2.300.000,00	100,00	100,00
5.2.16.27.2.01.10	Belanja Dekorasi/Spanduk	300.000,00	300.000,00	100,00	100,00
5.2.16.27.2.01.13	Belanja KIT Pelatihan/Perengkapan Rapat, Sosialisasi, Bintek dan Kursus	2.000.000,00	2.000.000,00	100,00	100,00
5.2.16.27.2.02	Belanja Bahan/Material	37.648.400,00	37.648.400,00	100,00	100,00
5.2.16.27.2.02.06	Belanja Bahan Percontohan	37.648.400,00	37.648.400,00	100,00	100,00
5.2.16.27.2.06	Belanja Cetak dan Peggandaan	0,00	0,00	0,00	0,00
5.2.16.27.2.06.02	Belanja Peggandaan	0,00	0,00	0,00	0,00
5.2.16.27.2.11	Belanja Makanan dan Minuman	2.750.000,00	2.750.000,00	100,00	100,00
5.2.16.27.2.11.02	Belanja Makanan dan Minuman Rapat	550.000,00	550.000,00	100,00	100,00
5.2.16.27.2.11.05	Belanja Makanan dan Minuman Peserta	2.200.000,00	2.200.000,00	100,00	100,00
5.2.16.27.2.15	Belanja Perjalanan Dinas	6.230.000,00	6.230.000,00	100,00	100,00
5.2.16.27.2.15.01	Belanja Perjalanan Dinas Dalam Daerah	4.230.000,00	4.230.000,00	100,00	100,00
5.2.16.27.2.15.02	Belanja Perjalanan Dinas Luar Daerah	2.000.000,00	2.000.000,00	100,00	100,00
5.2.16.28	<b>Jambore Keamanan Pangan</b>	0,00	0,00	0,00	0,00
5.2.16.28.1	<b>Belanja Pegawai</b>	0,00	0,00	0,00	0,00
5.2.16.28.1.02	Honorarium Non PNS	0,00	0,00	0,00	0,00
5.2.16.28.1.02.04	Uang Saku	0,00	0,00	0,00	0,00
5.2.16.28.2	<b>Belanja Barang dan Jasa</b>	0,00	0,00	0,00	0,00
5.2.16.28.2.01	Belanja Bahan Pakai Habis	0,00	0,00	0,00	0,00



5.2.16.28.2.01.10	Belanja Dekorasi/Spanduk	0,00	0,00	0,00	0,00
5.2.16.28.2.02	Belanja Bahan/Material	0,00	0,00	0,00	0,00
5.2.16.28.2.02.11	Belanja Bahan Material Pelatihan	0,00	0,00	0,00	0,00
5.2.16.28.2.06	Belanja Cetak dan Penggandaan	0,00	0,00	0,00	0,00
5.2.16.28.2.06.02	Belanja Penggandaan	0,00	0,00	0,00	0,00
5.2.16.28.2.07	Belanja Sewa Rumah/Gedung/Gudang/Parkir	0,00	0,00	0,00	0,00
5.2.16.28.2.07.02	Belanja Sewa Gedung/Kantor/Tempat	0,00	0,00	0,00	0,00
5.2.16.28.2.10	Belanja Sewa Perlengkapan dan Peralatan Kantor	0,00	0,00	0,00	0,00
5.2.16.28.2.10.05	Belanja Sewa Tenda	0,00	0,00	0,00	0,00
5.2.16.28.2.11	Belanja Makanan dan Minuman	0,00	0,00	0,00	0,00
5.2.16.28.2.11.05	Belanja Makanan dan Minuman Peserta	0,00	0,00	0,00	0,00
5.2.16.28.2.13	Belanja Pakaian Kerja	0,00	0,00	0,00	0,00
5.2.16.28.2.13.02	Belanja Kaos/T-Shirt	0,00	0,00	0,00	0,00
5.2.16.28.2.29	Belanja Tenaga Ahli/Instruktur/Narasumber	0,00	0,00	0,00	0,00
5.2.16.28.2.29.01	Tenaga Ahli/Instruktur/Narasumber PNS	0,00	0,00	0,00	0,00
5.2.16.30	<b>Gerakan Konsumsi Pangan Beragam Bergizi Seimbang dan Aman (B2SA)</b>	23.500.000,00	23.500.000,00	100,00	100,00
5.2.16.30.2	<b>Belanja Barang dan Jasa</b>	23.500.000,00	23.500.000,00	100,00	100,00
5.2.16.30.2.01	Belanja Bahan Pakai Habis	5.300.000,00	5.300.000,00	100,00	100,00
5.2.16.30.2.01.10	Belanja Dekorasi/Spanduk	300.000,00	300.000,00	100,00	100,00
5.2.16.30.2.01.13	Belanja KIT Pelatihan/Perengkapan Rapat, Sosialisasi, Bintek dan Kursus	5.000.000,00	5.000.000,00	100,00	100,00
5.2.16.30.2.02	Belanja Bahan/Material	8.500.000,00	8.500.000,00	100,00	100,00
5.2.16.30.2.02.06	Belanja Bahan Percontohan	5.000.000,00	5.000.000,00	100,00	100,00
5.2.16.30.2.02.07	Belanja Pandel, Piala, Piagam, Cenderamata	3.500.000,00	3.500.000,00	100,00	100,00
5.2.16.30.2.06	Belanja Cetak dan Penggandaan	0,00	0,00	0,00	0,00
5.2.16.30.2.06.02	Belanja Penggandaan	0,00	0,00	0,00	0,00
5.2.16.30.2.07	Belanja Sewa Rumah/Gedung/Gudang/Parkir	1.500.000,00	1.500.000,00	100,00	100,00
5.2.16.30.2.07.03	Belanja Sewa Ruang Rapat/Pertemuan	1.500.000,00	1.500.000,00	100,00	100,00
5.2.16.30.2.11	Belanja Makanan dan Minuman	2.200.000,00	2.200.000,00	100,00	100,00



5.2.16.30.2.11.09	Belanja Makanan dan Minuman Panitia/Tim Kegiatan	2.200.000,00	2.200.000,00	100,00	100,00
5.2.16.30.2.15	Belanja Perjalanan Dinas	1.200.000,00	1.200.000,00	100,00	100,00
5.2.16.30.2.15.01	Belanja Perjalanan Dinas Dalam Daerah	1.200.000,00	1.200.000,00	100,00	100,00
5.2.16.30.2.15.02	Belanja Perjalanan Dinas Luar Daerah	0,00	0,00	0,00	0,00
5.2.16.30.2.29	Belanja Tenaga Ahli/Instruktur/Narasumber	4.800.000,00	4.800.000,00	100,00	100,00
5.2.16.30.2.29.02	Tenaga Ahli/Instruktur/Narasumber Non PNS	4.800.000,00	4.800.000,00	100,00	100,00
5.2.16.31	<b>Pengadaan Cadangan Pangan Pemerintah</b>	0,00	0,00	0,00	0,00
5.2.16.31.1	<b>Belanja Pegawai</b>	0,00	0,00	0,00	0,00
5.2.16.31.1.02	Honorarium Non PNS	0,00	0,00	0,00	0,00
5.2.16.31.1.02.04	Uang Saku	0,00	0,00	0,00	0,00
5.2.16.31.2	<b>Belanja Barang dan Jasa</b>	0,00	0,00	0,00	0,00
5.2.16.31.2.01	Belanja Bahan Pakai Habis	0,00	0,00	0,00	0,00
5.2.16.31.2.01.10	Belanja Dekorasi/Spanduk	0,00	0,00	0,00	0,00
5.2.16.31.2.02	Belanja Bahan/Material	0,00	0,00	0,00	0,00
5.2.16.31.2.02.08	Belanja Bahan Makanan (Sembako)	0,00	0,00	0,00	0,00
5.2.16.31.2.06	Belanja Cetak dan Penggandaan	0,00	0,00	0,00	0,00
5.2.16.31.2.06.02	Belanja Penggandaan	0,00	0,00	0,00	0,00
5.2.16.31.2.06.03	Belanja Penjilidan	0,00	0,00	0,00	0,00
5.2.16.31.2.07	Belanja Sewa Rumah/Gedung/Gudang/Parkir	0,00	0,00	0,00	0,00
5.2.16.31.2.07.03	Belanja Sewa Ruang Rapat/Pertemuan	0,00	0,00	0,00	0,00
5.2.16.31.2.08	Belanja Sewa Sarana Mobilitas	0,00	0,00	0,00	0,00
5.2.16.31.2.08.01	Belanja Sewa Sarana Mobilitas Darat	0,00	0,00	0,00	0,00
5.2.16.31.2.11	Belanja Makanan dan Minuman	0,00	0,00	0,00	0,00
5.2.16.31.2.11.05	Belanja Makanan dan Minuman Peserta	0,00	0,00	0,00	0,00
5.2.16.32	<b>Dewan Ketahanan Pangan</b>	800.000,00	800.000,00	100,00	100,00
5.2.16.32.2	<b>Belanja Barang dan Jasa</b>	800.000,00	800.000,00	100,00	100,00
5.2.16.32.2.01	Belanja Bahan Pakai Habis	0,00	0,00	0,00	0,00
5.2.16.32.2.01.10	Belanja Dekorasi/Spanduk	0,00	0,00	0,00	0,00



5.2.16.32.2.01.13	Belanja KIT Pelatihan/Perengkanan Rapat, Sosialisasi, Bintek dan Kursus	0,00	0,00	0,00	0,00
5.2.16.32.2.06	Belanja Cetak dan Penggandaan	0,00	0,00	0,00	0,00
5.2.16.32.2.06.02	Belanja Penggandaan	0,00	0,00	0,00	0,00
5.2.16.32.2.06.03	Belanja Penjilidan	0,00	0,00	0,00	0,00
5.2.16.32.2.07	Belanja Sewa Rumah/Gedung/Gudang/Parkir	0,00	0,00	0,00	0,00
5.2.16.32.2.07.03	Belanja Sewa Ruang Rapat/Pertemuan	0,00	0,00	0,00	0,00
5.2.16.32.2.11	Belanja Makanan dan Minuman	0,00	0,00	0,00	0,00
5.2.16.32.2.11.02	Belanja Makanan dan Minuman Rapat	0,00	0,00	0,00	0,00
5.2.16.32.2.15	Belanja Perjalanan Dinas	800.000,00	800.000,00	100,00	100,00
5.2.16.32.2.15.01	Belanja Perjalanan Dinas Dalam Daerah	800.000,00	800.000,00	100,00	100,00
5.2.16.32.2.15.02	Belanja Perjalanan Dinas Luar Daerah	0,00	0,00	0,00	0,00
5.2.16.32.2.29	Belanja Tenaga Ahli/Instruktur/Narasumber	0,00	0,00	0,00	0,00
5.2.16.32.2.29.02	Tenaga Ahli/Instruktur/Narasumber Non PNS	0,00	0,00	0,00	0,00
5.2.16.34	<b>Analisis Akses Pangan</b>	1.100.000,00	1.100.000,00	100,00	100,00
5.2.16.34.2	<b>Belanja Barang dan Jasa</b>	1.100.000,00	1.100.000,00	100,00	100,00
5.2.16.34.2.06	Belanja Cetak dan Penggandaan	0,00	0,00	0,00	0,00
5.2.16.34.2.06.02	Belanja Penggandaan	0,00	0,00	0,00	0,00
5.2.16.34.2.15	Belanja Perjalanan Dinas	1.100.000,00	1.100.000,00	100,00	100,00
5.2.16.34.2.15.01	Belanja Perjalanan Dinas Dalam Daerah	0,00	0,00	0,00	0,00
5.2.16.34.2.15.02	Belanja Perjalanan Dinas Luar Daerah	1.100.000,00	1.100.000,00	100,00	100,00
5.2.16.34.2.21	Belanja Jasa Konsultansi	0,00	0,00	0,00	0,00
5.2.16.34.2.21.01	Belanja Jasa Konsultansi Penelitian	0,00	0,00	0,00	0,00
5.2.16.35	<b>Pemantauan Harga Pangan</b>	17.340.000,00	15.940.000,00	91,93	91,93
5.2.16.35.1	<b>Belanja Pegawai</b>	8.400.000,00	7.000.000,00	83,33	83,33
5.2.16.35.1.02	Honorarium Non PNS	8.400.000,00	7.000.000,00	83,33	83,33
5.2.16.35.1.02.04	Uang Saku	0,00	0,00	0,00	0,00
5.2.16.35.1.02.09	Honorarium Tim Pelaksana Kegiatan	8.400.000,00	7.000.000,00	83,33	83,33
5.2.16.35.2	<b>Belanja Barang dan Jasa</b>	8.940.000,00	8.940.000,00	100,00	100,00



5.2.16.35.2.01	Belanja Bahan Pakai Habis	0,00	0,00	0,00	0,00
5.2.16.35.2.01.10	Belanja Dekorasi/Spanduk	0,00	0,00	0,00	0,00
5.2.16.35.2.01.13	Belanja KIT Pelatihan/Perengkanan Rapat, Sosialisasi, Bintek dan Kursus	0,00	0,00	0,00	0,00
5.2.16.35.2.06	Belanja Cetak dan Penggandaan	500.000,00	500.000,00	100,00	100,00
5.2.16.35.2.06.02	Belanja Penggandaan	500.000,00	500.000,00	100,00	100,00
5.2.16.35.2.06.03	Belanja Penjilidan	0,00	0,00	0,00	0,00
5.2.16.35.2.07	Belanja Sewa Rumah/Gedung/Gudang/Parkir	0,00	0,00	0,00	0,00
5.2.16.35.2.07.03	Belanja Sewa Ruang Rapat/Pertemuan	0,00	0,00	0,00	0,00
5.2.16.35.2.11	Belanja Makanan dan Minuman	0,00	0,00	0,00	0,00
5.2.16.35.2.11.02	Belanja Makanan dan Minuman Rapat	0,00	0,00	0,00	0,00
5.2.16.35.2.15	Belanja Perjalanan Dinas	8.440.000,00	8.440.000,00	100,00	100,00
5.2.16.35.2.15.01	Belanja Perjalanan Dinas Dalam Daerah	3.940.000,00	3.940.000,00	100,00	100,00
5.2.16.35.2.15.02	Belanja Perjalanan Dinas Luar Daerah	4.500.000,00	4.500.000,00	100,00	100,00
5.2.16.53	<b>Gudang Distribusi Pangan (Luncuran Tahun 2019)</b>	580.000.000,00	64.301.754,00	11,09	11,09
5.2.16.53.2	<b>Belanja Barang dan Jasa</b>	180.000.000,00	64.301.754,00	35,72	35,72
5.2.16.53.2.06	Belanja Cetak dan Penggandaan	0,00	0,00	0,00	0,00
5.2.16.53.2.06.01	Belanja Cetak	0,00	0,00	0,00	0,00
5.2.16.53.2.13	Belanja Pakaian Kerja	6.500.000,00	6.500.000,00	100,00	100,00
5.2.16.53.2.13.02	Belanja Kaos/T-Shirt	6.500.000,00	6.500.000,00	100,00	100,00
5.2.16.53.2.15	Belanja Perjalanan Dinas	44.500.000,00	40.900.000,00	91,91	91,91
5.2.16.53.2.15.01	Belanja Perjalanan Dinas Dalam Daerah	11.500.000,00	8.000.000,00	69,57	69,57
5.2.16.53.2.15.02	Belanja Perjalanan Dinas Luar Daerah	33.000.000,00	32.900.000,00	99,70	99,70
5.2.16.53.2.23	Belanja Hibah Barang atau Jasa	19.000.000,00	16.901.754,00	88,96	88,96
5.2.16.53.2.23.02	Belanja Hibah Barang atau Jasa yang akan diserahkan kepada Masyarakat	19.000.000,00	16.901.754,00	88,96	88,96
5.2.16.53.2.28	Pemeliharaan/Peningkatan Infrastruktur Pedesaan, Pertanian, Lingkungan, Pemukiman, Fasum dan Fasos	110.000.000,00	0,00	0,00	0,00
5.2.16.53.2.28.04	Belanja Pemeliharaan/Peningkatan Instalasi Listrik	110.000.000,00	0,00	0,00	0,00
5.2.16.53.3	<b>Belanja Modal</b>	400.000.000,00	0,00	0,00	0,00



5.2.16.53.3.25	Belanja Modal Peralatan dan Mesin - Pengadaan Alat Pengolahan	400.000.000,00	0,00	0,00	0,00
5.2.16.53.3.25.07	Belanja Modal Peralatan dan Mesin - Pengadaan Alat Pasca Panen	400.000.000,00	0,00	0,00	0,00
5.2.16.54	<b>Pengadaan Cadangan Pangan Pemerintah (CPP) (Luncuran Tahun 2019)</b>	973.350.000,00	121.100.000,00	12,44	12,44
5.2.16.54.1	<b>Belanja Pegawai</b>	15.000.000,00	15.000.000,00	100,00	100,00
5.2.16.54.1.02	Honorarium Non PNS	15.000.000,00	15.000.000,00	100,00	100,00
5.2.16.54.1.02.04	Uang Saku	15.000.000,00	15.000.000,00	100,00	100,00
5.2.16.54.2	<b>Belanja Barang dan Jasa</b>	958.350.000,00	106.100.000,00	11,07	11,07
5.2.16.54.2.01	Belanja Bahan Pakai Habis	16.900.000,00	16.900.000,00	100,00	100,00
5.2.16.54.2.01.10	Belanja Dekorasi/Spanduk	900.000,00	900.000,00	100,00	100,00
5.2.16.54.2.01.13	Belanja KIT Pelatihan/Perengkapan Rapat, Sosialisasi, Bintek dan Kursus	16.000.000,00	16.000.000,00	100,00	100,00
5.2.16.54.2.02	Belanja Bahan/Material	840.000.000,00	0,00	0,00	0,00
5.2.16.54.2.02.08	Belanja Bahan Makanan (Sembako)	840.000.000,00	0,00	0,00	0,00
5.2.16.54.2.06	Belanja Cetak dan Penggandaan	1.450.000,00	1.450.000,00	100,00	100,00
5.2.16.54.2.06.02	Belanja Penggandaan	1.420.000,00	1.420.000,00	100,00	100,00
5.2.16.54.2.06.03	Belanja Penjilidan	30.000,00	30.000,00	100,00	100,00
5.2.16.54.2.07	Belanja Sewa Rumah/Gedung/Gudang/Parkir	8.000.000,00	8.000.000,00	100,00	100,00
5.2.16.54.2.07.03	Belanja Sewa Ruang Rapat/Pertemuan	8.000.000,00	8.000.000,00	100,00	100,00
5.2.16.54.2.08	Belanja Sewa Sarana Mobilitas	2.000.000,00	0,00	0,00	0,00
5.2.16.54.2.08.01	Belanja Sewa Sarana Mobilitas Darat	2.000.000,00	0,00	0,00	0,00
5.2.16.54.2.11	Belanja Makanan dan Minuman	18.150.000,00	18.150.000,00	100,00	100,00
5.2.16.54.2.11.02	Belanja Makanan dan Minuman Rapat	6.050.000,00	6.050.000,00	100,00	100,00
5.2.16.54.2.11.05	Belanja Makanan dan Minuman Peserta	12.100.000,00	12.100.000,00	100,00	100,00
5.2.16.54.2.15	Belanja Perjalanan Dinas	64.050.000,00	53.800.000,00	84,00	84,00
5.2.16.54.2.15.01	Belanja Perjalanan Dinas Dalam Daerah	44.350.000,00	38.650.000,00	87,15	87,15
5.2.16.54.2.15.02	Belanja Perjalanan Dinas Luar Daerah	19.700.000,00	15.150.000,00	76,90	76,90
5.2.16.54.2.21	Belanja Jasa Konsultansi	3.000.000,00	3.000.000,00	100,00	100,00
5.2.16.54.2.21.02	Belanja Jasa Konsultansi Perencanaan	3.000.000,00	3.000.000,00	100,00	100,00
5.2.16.54.2.29	Belanja Tenaga Ahli/Instruktur/Narasumber	4.800.000,00	4.800.000,00	100,00	100,00



5 . 2 . 16 . 54 . 2 . 29 . 02	Tenaga Ahli/Instruktur/Narasumber Non PNS	4.800.000,00	4.800.000,00	100,00	100,00
<b>TOTAL</b>		<b>8.644.570.820,00</b>	<b>6.748.464.791,00</b>	<b>78,07</b>	<b>78,07</b>

Dari tabel di atas dapat dilihat bahwa pada tahun 2020 terdapat beberapa kegiatan yang tidak dapat dilaksanakan, hal ini dikarenakan adanya Refocussing Anggaran akibat Pandemi Covid-19.

Selain itu juga terdapat 3 (tiga) kegiatan dengan realisasi penyerapan anggaran dibawah 100%, hal ini dikarenakan pada saat akan dilakukan pencairan, dana yang tersedia di kas daerah tidak mencukupi, sehingga untuk pendanaan untuk kegiatan tersebut akan dianggarkan kembali pada tahun 2021.



## BAB IV

### P E N U T U P

#### 4.1 Kesimpulan

Berdasarkan hasil pengukuran kinerja pada Dinas Ketahanan Pangan Kabupaten Sukabumi Tahun 2020, terdapat 1 (satu) sasaran dengan 5 (lima) indikator kinerja, dengan kesimpulan pencapaian target sasaran untuk indikator kinerja “Peningkatan Ketersediaan Energi” sebesar 100% dengan kategori **sangat tinggi**.

Dari data hasil pengukuran kinerja dan realisasi penggunaan anggaran dapat disimpulkan bahwa peran Dinas Ketahanan Pangan Kabupaten Sukabumi yang berkedudukan sebagai lembaga urusan pemerintah yang menjadi kewenangan daerah dan tugas pembantuan di bidang Ketahanan Pangan telah berjalan dengan cukup efektif dan efisien. Dari uraian capaian indikator kinerja tersebut memberikan kontribusi terhadap meningkatnya kualitas ketahanan pangan.

#### 4.2 Rencana Tindak Lanjut

Perencanaan kinerja merupakan salah satu komponen yang menjadi fokus penilaian dengan bobot nilai paling tinggi pada evaluasi SAKIP oleh Kementerian Pendayagunaan Aparatur dan Reformasi Birokrasi. Hal tersebut meliputi RPJMD, Renstra, Renja yang didalamnya memuat Visi, Misi, Tujuan, Sasaran, Program, Kegiatan serta Indikator Kinerja. Dinas Ketahanan Pangan Kabupaten Sukabumi sebagai Perangkat Daerah yang melaksanakan urusan pemerintah yang menjadi kewenangan daerah dan tugas pembantuan di bidang Ketahanan Pangan memberikan peran penting dalam peningkatan capaian kinerja Kabupaten Sukabumi.

Oleh karena itu dalam implementasinya seluruh program dan kegiatan yang dilaksanakan oleh Dinas Ketahanan Pangan Kabupaten Sukabumi harus selaras dan konsisten sesuai dengan urusan, tugas pokok dan fungsi sesuai dengan apa yang tertuang dalam perundang-undangan serta perencanaan jangka menengah yang menjadi target





pencapaian kinerja Bupati Sukabumi serta diharapkan mampu menjadi jembatan dalam pelaksanaan program dan kegiatan di seluruh Perangkat Daerah. Pada Tahun Anggaran 2020 ini, dengan segala kendala dan permasalahan yang dihadapi, berupaya seoptimal mungkin dalam mencapai sasaran-sasaran kinerja yang telah ditetapkan dalam Perjanjian Kinerja Tahun 2020, yang merupakan janji dari Kepala Dinas Ketahanan Pangan Kabupaten Sukabumi terhadap Bupati Sukabumi dalam mencapai indikator sasaran guna menunjang terwujudnya visi dan misi Kabupaten Sukabumi.

Upaya yang akan ditempuh di masa yang akan datang dalam rangka mewujudkan pencapaian sasaran yang optimal yaitu :

1. Dalam rangka memperkuat fungsi koordinasi pelaksanaan tugas di bidang urusan pemerintah yang menjadi kewenangan daerah dan tugas pembantuan di bidang Ketahanan Pangan, Dinas Ketahanan Pangan dapat lebih efektif dalam merumuskan perencanaan pembangunan daerah Kabupaten Sukabumi sebagai bentuk memenuhi tuntutan tantangan perencanaan di masa mendatang;
2. Meningkatkan kualitas aparatur dengan memberikan pemahaman pelaksanaan program dan kegiatan yang berbasis SAKIP;
3. Agar pelaksanaan program dan kegiatan dapat dilaksanakan secara optimal sesuai dengan target indikator kinerja yang telah ditetapkan, maka optimalisasi mekanisme manajemen internal organisasi di lingkungan Dinas Ketahanan Pangan Kabupaten Sukabumi akan ditingkatkan untuk secara pro aktif memonitor dan mengevaluasi pelaksanaan berbagai kegiatan yang dilaksanakan.



---

Demikian Laporan Kinerja Dinas Ketahanan Pangan Kabupaten Sukabumi Tahun 2020, semoga dapat bermanfaat dan dijadikan bahan dalam rangka meningkatkan kinerja serta penyempurnaan pelayanan pada seluruh aparatur dan masyarakat Kabupaten Sukabumi.

Cikembar, Januari 2021

**KEPALA,**

A handwritten signature in blue ink, consisting of a stylized, cursive script.

**Ir. Adi Purnomo, MM**  
Pembina Utama Muda  
NIP. 19610511 198603 1 008